


e-Pares


利用者機能(多機能版)
操作マニュアル





目次

はじめに	0-1
第1章 トップ画面	1-1
第2章 マイページ機能	2-1
第3章 予約の申し込み	3-1
3.1 施設名から施設を検索して予約	3-2
3.2 利用日時から施設を検索して予約	3-11
3.3 利用目的や人数から施設を検索して予約	3-14
第4章 お気に入り施設予約	4-1
4.1 お気に入り施設の予約を行う	4-1
4.2 お気に入り施設の設定変更・削除	4-3
第5章 予約の取消	5-1
第6章 ユーザーメニュー	6-1
6.1 登録情報の確認	6-2
6.2 メールアドレス確認・変更	6-3
6.3 パスワードの変更	6-4
6.4 予約状況の一覧	6-5
6.5 抽選申し込み状況の一覧	6-6
6.6 予約カートの確認・予約申し込み	6-7
6.7 ペナルティ履歴の一覧	6-8
第7章 抽選の申し込み	7-1
第8章 お気に入り抽選	8-1
8.1 お気に入り抽選の申し込みを行う	8-1
8.2 お気に入り抽選の設定変更・削除	8-3
第9章 抽選申し込みの確認・取消	9-1
第10章 当選結果確認	10-1



はじめに

施設を利用するまでの流れを説明します。



システムで提供するサービス

以下のサービスを提供しています。
本システムを利用するために必要となるパソコン等端末の利用環境は、
以下のページを御確認ください。

<https://www4.pref.aichi.jp/yoyaku/view/guide/env-spec.html>

インターネット



アドレス(URL)

多機能版

<https://www4.pref.aichi.jp/yoyaku/>

簡易版

<https://www4.pref.aichi.jp/web/>

スマートフォン



アドレス(URL)

<https://www4.pref.aichi.jp/sp/>

確認メール



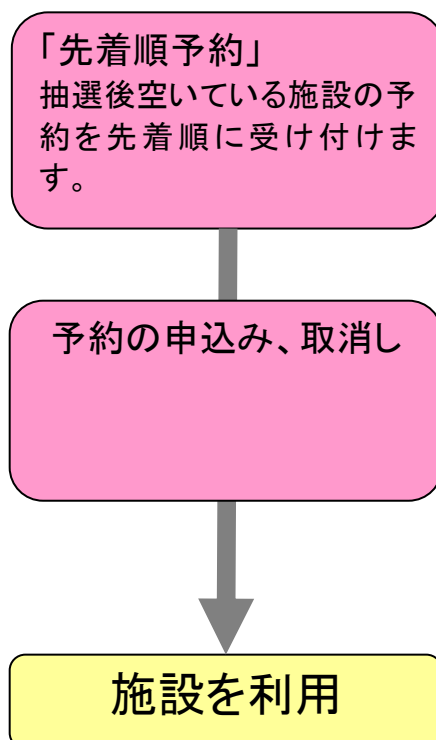
メールアドレスを登録すると申込み内容などをお知らせします。

発信元アドレス shisetsu@eprs.jp

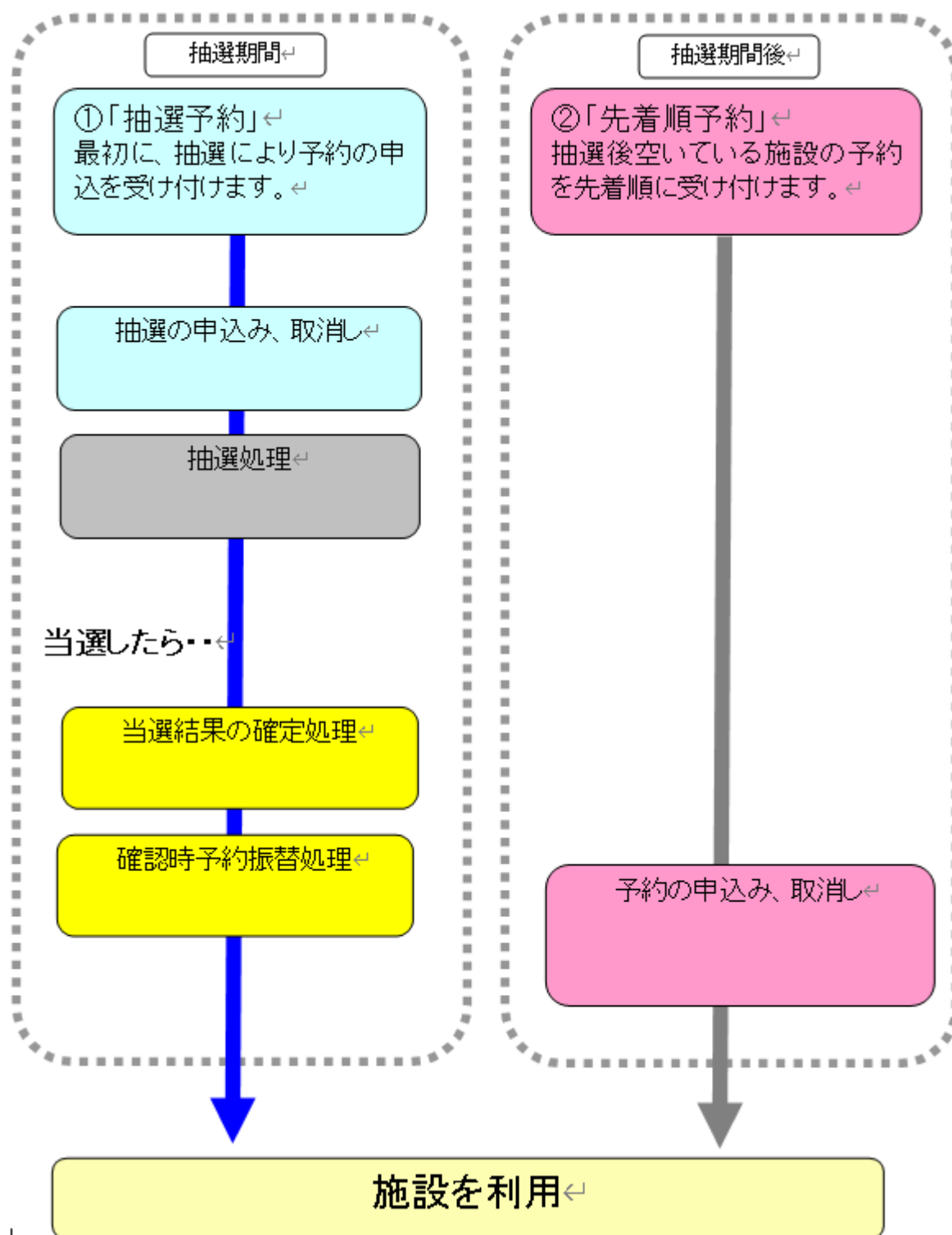
施設を利用するまでの流れ

施設を利用するための予約方法は、「先着順予約」と「抽選予約」の2通りあります。

先着順予約の施設を利用する場合の流れ




抽選を行う施設を利用する場合の流れ





第1章 トップ画面

第1章ではトップ画面について説明します。



1. トップ画面

施設予約システム(多機能版)にアクセスした際の最初に表示される画面です。トップ画面では施設からのお知らせや、各ボタンをクリックすることにより様々な機能をご利用いただけます。利用者番号を取得済の方は、「ログインする」ボタンをクリックして施設予約等の操作を行います。以下のメニューは、利用者番号を取得していない方でもご覧いただけます。

- ・施設の空き状況検索
- ・抽選情報一覧
- ・イベント情報検索

The screenshot shows the homepage of the Net Aichi facility reservation system. The layout includes a header with the logo and navigation menu, a main content area with several informational boxes, and a footer area. Red boxes and numbers 1 through 9 are overlaid on the image to highlight specific elements:

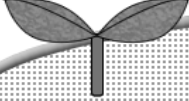
- 1**: Navigation menu items: ご利用ガイド, 利用者登録, 施設一覧, FAQ.
- 2**: Text size adjustment buttons: 小, 中, 大.
- 3**: "ログインする" (Login) button.
- 4**: "お知らせ" (Notice) section.
- 5**: "簡易版" (Simple version) button.
- 6**: "施設の空き状況検索" (Facility availability search) button.
- 7**: "抽選情報一覧" (Lottery information list) button.
- 8**: "イベント情報検索" (Event information search) button.
- 9**: "携帯電話・スマートフォンからのご利用手順" (Usage instructions from mobile/Smartphone) section.

Additional details from the screenshot:

- The "お知らせ" section contains the text: "現在お知らせはありません。" (There are no notices at the moment).
- The "施設の空き状況検索" section includes search filters: "施設名から", "利用日時から", "目的や人数から".
- The "抽選情報一覧" section includes buttons for "抽選スケジュール" and "抽選対象施設".
- The "施設予約システムの概要" (Overview) section provides information on how to use the system.
- The "便利な機能" (Convenient features) section highlights features for faster and easier use.
- The "イベント情報検索" section includes a search input field and a "イベント情報検索" button.


■画面内の各部の説明

1. 「ご利用ガイド」ボタン
機能紹介、システムご利用上の注意事項を掲載しています。
2. 「利用者登録」ボタン
利用者登録の案内画面を表示します。
3. 「施設一覧」ボタン
空き状況の確認や予約・抽選の申し込みができる施設の一覧を掲載した画面を表示します。
4. 「FAQ」ボタン
よくある質問とその回答を掲載しています。
5. お知らせエリア
施設からのお知らせが表示されます。
6. 施設の空き状況検索エリア
各ボタンをクリックすることにより、検索方法を指定して空き状況の検索画面を表示します。
7. 抽選情報一覧エリア
抽選スケジュールや、抽選対象施設を確認する画面を表示します。
8. 「イベント情報検索」リンク
イベント検索画面を表示します。
9. 「ログインする」ボタン
多機能版のログイン画面を表示します。
10. 「簡易版」ボタン
簡易版のトップ画面を表示します。
11. 「携帯電話・スマートフォンからのご利用手順」ボタン
携帯版・スマホ版の案内画面を表示します。



第2章 マイページ機能

第2章ではマイページ機能について説明します。



2. マイページ機能

マイページとは、お使いいただく皆さん専用のページで、予約状況の確認やお気に入り登録施設からの簡単予約など便利な機能を自由にお使いいただくことができます。

マイページ機能を利用するには、システムへのログインが必要です。

1

文字サイズ変更 小 中 大

ホーム マイページ ご利用ガイド 利用者登録 施設一覧 FAQ

ログインする
システムを利用した施設予約や抽選申込、登録情報の変更がおこなえます。

簡易版
簡単な操作手順でお使いいただける簡易版の施設予約システムです。

携帯電話・スマートフォンからのご利用手順
携帯電話では「携帯版QRコード」を、スマートフォンでは「スマートフォン版QRコード」を読み取ってください。
携帯版QRコード スマートフォン版QRコード

お知らせ
現在お知らせはありません。

施設の空き状況検索
施設の空き状況を様々な方法で検索し、予約をおこなうことができます。予約をするにはログインが必要です。
施設名から 利用日時から 目的や人数から

抽選情報一覧
抽選スケジュールと抽選対象施設を確認することができます。抽選のできる利用者は、申し込みの際にログインが必要です。
抽選スケジュール 抽選対象施設

施設予約システムの概要
施設予約システムを使った施設予約の仕方や施設を利用するまでの流れについて紹介します。

便利な機能
施設予約システムをより快適に使っていただくための便利な機能について紹介します。

イベント情報検索
施設で予定されているイベントの情報を検索できます。
イベント情報検索

■画面内の各部の説明

1. トップ画面にある「ログインする」ボタンをクリックします。

ログイン画面が表示されます。

ネットあいち
NET AICHI

文字サイズ変更 小 中 大

ホーム マイページ ご利用ガイド 利用者登録 施設一覧 FAQ

ログイン

1

利用者番号 (必須)	<input type="text"/>	(半角数字)
パスワード (必須)	<input type="password"/>	(半角英数字)
	<input type="button" value="ログイン"/>	<input checked="" type="checkbox"/> 次回からIDの入力を省略

その他/お困りの方

[新規利用者登録](#)

■画面内の各部の説明

1. ログインするには利用者番号とパスワードを入力後、「ログイン」ボタンをクリックします。

マイページが表示されます。

1 ユーザーメニュー

- 登録情報の確認
- メールアドレスの確認・変更
- パスワードの変更
- 予約状況の一覧
- 抽選の申し込み状況の一覧
- 予約カートの確認・予約申し込み
- ペナルティ履歴の一覧

2 お気に入り施設予約

- 熱田神宮公園/球技場全面
- お気に入りからの予約申込 >
- 設定変更・削除 >

3 お気に入り抽選

- 熱田神宮公園-庭球場クレー
- お気に入りからの抽選申込 >
- 設定変更・削除 >

4 マイページ：お知らせ

メッセージ
現在、お知らせはありません。

5 予約

施設予約の新規申し込み

施設名から探す | 利用日時から探す | 目的や人数から探す

現在7件の施設予約をしています。 | [予約状況の一覧](#)

利用日時	館名/施設名	館情報	設備予約	詳細内容
2017年6月22日 木曜日 13時～14時	あいち健康の森公園/庭球場B(人工芝)	館情報 地図	なし	選択
2017年6月22日 木曜日 15時～16時	あいち健康の森公園/庭球場B(人工芝)	館情報 地図	なし	選択
2017年6月22日 木曜日 17時～18時	あいち健康の森公園/庭球場B(人工芝)	館情報 地図	なし	選択
2017年6月27日 火曜日 10時～16時	大高緑地/デイキャンプ(屋外)1	館情報 地図	なし	選択
2017年6月27日 火曜日 10時～16時	大高緑地/デイキャンプ(屋外)2	館情報 地図	なし	選択

6 抽選

抽選の新規申し込み

[新規抽選を申し込む](#)

現在1件の抽選申し込みをしています。 | [抽選の申し込み状況の一覧](#)

希望日時	抽選分類	館名/施設名	結果	申込み内容
2017年11月1日 水曜日 9時から11時まで	熱田神宮公園-庭球場クレー	熱田神宮公園/庭球場(クレー) 1	抽選前	内容確認

■ 画面内の各部の説明

1. ユーザーメニューエリア
登録情報の確認や変更、予約済み施設の内容確認などが行えます。
2. お気に入り施設予約エリア
お気に入り登録した施設を表示します。よく利用する施設は、予約(入力)の際にお気に入りに登録することができます。
3. お気に入り抽選エリア
お気に入り登録した抽選施設を表示します。よく利用する施設は、抽選(入力)の際にお気に入りに登録することができます。


4. お知らせ表示エリア
各施設からのお知らせを表示します。
5. 施設の予約状況表示エリア
現在予約している施設やその内容を表示します。予約申し込みを取り消す場合は「**選択**」ボタンをクリックし、対象施設の予約申し込みの取消しを行ってください。
6. 施設の抽選状況表示エリア
現在抽選している施設やその内容を表示します。抽選申し込みを取り消す場合は「**内容確認**」のリンクをクリックし、対象施設の抽選申し込みの取消しを行ってください。



第3章 予約の申し込み

第3章では利用したい施設を空き状況から検索して予約する方法について説明します。

3. 1 施設名から施設を検索して予約
3. 2 利用日時から施設を検索して予約
3. 3 利用人数や目的から施設を検索して予約



3. 1 施設名から施設を検索して予約

利用したい施設が決まっている場合はこちらが便利です。

利用したい施設が決まっている場合に、施設を直接指定することができるほか、施設名をキーワードで検索することもできます。



■画面内の各部の説明

1. マイページ画面内の施設の予約状況表示エリアにある「施設名から探す」ボタンをクリックします。

施設名検索画面が表示されます。

ユーザー:テストさん 予約カート ログアウト

文字サイズ変更 小 中 大

ホーム マイページ ご利用ガイド 利用者登録 施設一覧 FAQ

施設予約システム

- 施設の空き状況
 - [施設名から探す](#)
 - [利用日時から探す](#)
 - [目的や人数から探す](#)
- 抽選情報
 - [抽選情報一覧](#)

1 施設名から検索

検索したい施設名(一部でも可)を入力してください。
キーワードを入力したら「上記内容で検索する」ボタンをクリックしてください。

2 検索する地域

施設を検索する地域を限定する場合は下記から選んでください。未選択時は、全地域が検索対象になります。

愛知県全域

3 空き状況カレンダー

<前月 | 2017年6月 | 次月>

日	月	火	水	木	金	土
				1	2	3
4	5	6	7	8	9	10
11	12	13	14	15	16	17
18	19	20	21	22	23	24
25	26	27	28	29	30	

4

■画面内の各部の説明

1. 施設をキーワード検索することができます。正式名称や愛称などで検索できます。
2. 検索する地域を指定できます。地域を指定しなくても検索できます。
3. 空き状況カレンダーは、既に利用したい日付が決まっている場合に、あらかじめ検索する日付を選択することができます
4. 検索条件を設定後、「上記の内容で検索する」ボタンをクリックします。

検索結果画面が表示されます。

ネットあいち

ユーザー:テストさん 予約カート ログアウト

文字サイズ変更 小 中 大

ホーム マイページ ご利用ガイド 利用者登録 施設一覧 FAQ

検索条件

施設名のキーワード
公園

地域
指定なし

検索条件の変更

空き状況カレンダー

<前月 | 2017年6月 | 次月>

日	月	火	水	木	金	土
				1	2	3
4	5	6	7	8	9	10
11	12	13	14	15	16	17
18	19	20	21	22	23	24
25	26	27	28	29	30	

施設予約システム

- 施設の空き状況
施設名から探す
利用日時から探す
目的や人数から探す
- 抽選情報
抽選情報一覧

検索結果

施設の検索結果を表示しています。
選択ボタンをクリックして施設を選択してください。

館名	館情報	館機能	地域	館選択
熱田神宮公園	館情報 地図		愛知県全域	選択
新城総合公園	館情報 地図		愛知県全域	選択
木曾川祖父江緑地	館情報 地図		愛知県全域	選択
あいち健康の森公園	館情報 地図		愛知県全域	選択
愛・地球博記念公園	館情報 地図		愛知県全域	選択
口論義運動公園	館情報 地図		愛知県全域	選択
愛知県森林公園	館情報		愛知県全域	選択

館機能の凡例

■画面内の各部の説明

1. 検索条件に該当する施設が表示されます。
2. 「館情報」ボタンは、館内にある施設(会議室やホール、グラウンドなど)の情報や料金、申し込み方法などの詳細を表示します。「地図」ボタンは、その館へのアクセスマップを表示します。
3. 利用したい館の「選択」ボタンをクリックします。

※画面左の空き状況カレンダーから日付を変更することができます。

利用可能な施設の空き状況が表示されます。

この画面では、ログインしている利用者が利用可能なすべての施設が表示されます。

ネットあいち

ユーザー:テストさん 予約カート ログアウト

文字サイズ変更 小 中 大

ホーム マイページ ご利用ガイド 利用者登録 施設一覧 FAQ

空き状況カレンダー

<前月 | 2017年6月 | 次月>

日	月	火	水	木	金	土
				1	2	3
4	5	6	7	8	9	10
11	12	13	14	15	16	17
18	19	20	21	22	23	24
25	26	27	28	29	30	

館情報

館名
熱田神宮公園

所在地
名古屋市熱田区旗屋1丁目
10-45

電話番号
052-681-5204

館機能

館内の施設一覧

- 庭球場A(クレー)
- 庭球場B(クレー)
- 球技場全面
- 球技場1/2A
- 球技場1/2B

すべてを選択 選択を解除

表示の反映(リロード)

利用可能な施設と空き状況

2017年6月30日(金曜日)の空き状況です。
施設予約を行う場合は、空いている時間を選択して、1つの施設ごとに「予約カートに追加」ボタンをクリックしてください。
その後、「予約カートの内容を確認」ボタンをクリックして、内容を確認して予約を行ってください。

1

●庭球場A(クレー)

時	7	8	9	10	11	12	13	14	15	16
	無	無	○	○	○	○	○	○	○	○

●庭球場B(クレー)

時	7	8	9	10	11	12	13	14	15	16
	無	無	○	○	○	○	○	○	○	○

●球技場全面

時	7	8	9	10	11	12	13	14	15	16	17	18	19	20
	○	○	○	○	○	○	○	○	○	○	○	○	○	○

●球技場1/2A

時	7	8	9	10	11	12	13	14	15	16	17	18	19	20
	○	○	○	○	○	○	○	○	○	○	○	○	○	○

●球技場1/2B

時	7	8	9	10	11	12	13	14	15	16	17	18	19	20
	○	○	○	○	○	○	○	○	○	○	○	○	○	○

予約カートの内容を確認

凡例: ○ 空き × 予約 保 保守 休 休館 同 一般開放 窓 窓口のみ受付可 雨 雨天 外 受付期間外
無 時間帯なし ● カート追加選択中 ○ カート追加済 ★ カート追加不可

館機能の凡例



■画面内の各部の説明

1. 予約を行う時間を選択し○(予約可能アイコン)をクリックします。
2. 空き状況を表示する館に予約可能な施設がたくさんある場合は、空き状況を表示する施設を選択することができます。

※画面左の空き状況カレンダーから日付を変更することができます。



■画面内の各部の説明

1.  (予約可能アイコン)をクリックすると、 (選択中アイコン)に表示が変わります。複数施設、時間を選択可能です。
2. 選択した内容で良ければ「予約カートに追加」ボタンをクリックします。「予約カートに追加」ボタンは1か所クリックすればよいです。どこの施設のボタンでも構いません。

※画面左の空き状況カレンダーから日付を変更することができます。

(日付を変更すると、選択状態が解除されるため、予約カートに追加してから日付を変更してください。)

ユーザー:テストさん

文字サイズ変更

ホーム マイページ ご利用ガイド 利用者登録 施設一覧 FAQ

空き状況カレンダー

<前月 | 2017年6月 | 次月>

日	月	火	水	木	金	土
				1	2	3
4	5	6	7	8	9	10
11	12	13	14	15	16	17
18	19	20	21	22	23	24
25	26	27	28	29	30	

利用可能な施設と空き状況

2017年6月30日(金曜日)の空き状況です。
施設予約を行う場合は、空いている時間を選択して、1つの施設ごとに「予約カートに追加」ボタンをクリックしてください。
その後、「予約カートの内容を確認」ボタンをクリックして、内容を確認して予約を行ってください。

●庭球場A(クレー) 1

時	7	8	9	10	11	12	13	14	15	16
	無	無	<input checked="" type="checkbox"/>	<input checked="" type="checkbox"/>	<input type="checkbox"/>	<input type="checkbox"/>	<input type="checkbox"/>	<input type="checkbox"/>	<input type="checkbox"/>	<input type="checkbox"/>

●庭球場B(クレー) 1

時	7	8	9	10	11	12	13	14	15	16
	無	無	<input checked="" type="checkbox"/>	<input checked="" type="checkbox"/>	<input type="checkbox"/>	<input type="checkbox"/>	<input type="checkbox"/>	<input type="checkbox"/>	<input type="checkbox"/>	<input type="checkbox"/>

●球技場全面

時	7	8	9	10	11	12	13	14	15	16	17	18	19	20
	<input type="checkbox"/>	<input type="checkbox"/>	<input type="checkbox"/>	<input type="checkbox"/>	<input type="checkbox"/>	<input type="checkbox"/>	<input type="checkbox"/>	<input type="checkbox"/>	<input type="checkbox"/>	<input type="checkbox"/>	<input type="checkbox"/>	<input type="checkbox"/>	<input type="checkbox"/>	<input type="checkbox"/>

●球技場1/2A

時	7	8	9	10	11	12	13	14	15	16	17	18	19	20
	<input type="checkbox"/>	<input type="checkbox"/>	<input type="checkbox"/>	<input type="checkbox"/>	<input type="checkbox"/>	<input type="checkbox"/>	<input type="checkbox"/>	<input type="checkbox"/>	<input type="checkbox"/>	<input type="checkbox"/>	<input type="checkbox"/>	<input type="checkbox"/>	<input type="checkbox"/>	<input type="checkbox"/>

●球技場1/2B

時	7	8	9	10	11	12	13	14	15	16	17	18	19	20
	<input type="checkbox"/>	<input type="checkbox"/>	<input type="checkbox"/>	<input type="checkbox"/>	<input type="checkbox"/>	<input type="checkbox"/>	<input type="checkbox"/>	<input type="checkbox"/>	<input type="checkbox"/>	<input type="checkbox"/>	<input type="checkbox"/>	<input type="checkbox"/>	<input type="checkbox"/>	<input type="checkbox"/>

凡例: 空き 予約 保 保守 休 休館 同 一般開放 窓 窓口のみ受付可 雨 雨天 外 受付期間外
 無 時間帯なし カート追加選択中 カート追加済 ★ カート追加不可

■画面内の各部の説明

1. 「予約カートに追加」ボタンをクリックすると、 (選択中アイコン)は (選択済みアイコン)に表示が変わり、予約カートに追加されます。
2. 選択した内容で良ければ「予約カートの内容を確認」ボタンをクリックします。

※画面左の空き状況カレンダーから日付を変更することができます。

(日付を変更すると、選択状態が解除されるため、予約カートに追加してから日付を変更してください。)

※誤って予約カートに追加してしまった場合は、予約カートの確認画面で取り消してください。

予約カードの確認画面が表示されます。

ネットあいち

ユーザー:テストさん [予約カード](#) [ログアウト](#)

文字サイズ変更 [小](#) [中](#) [大](#)

ホーム マイページ ご利用ガイド 利用者登録 施設一覧 FAQ

施設予約システム

- 施設の空き状況
[施設名から探す](#)
[利用日時から探す](#)
[目的や人数から探す](#)
- 抽選情報
[抽選情報一覧](#)

ユーザーメニュー

- [登録情報の確認](#)
- [メールアドレスの確認・変更](#)
- [パスワードの変更](#)
- [予約状況の一覧](#)
- [抽選の申し込み状況の一覧](#)
- [予約カードの確認・予約申し込み](#)

予約カードの確認・予約申し込み

予約カード(仮押さえ)の中身を表示しています。
引き続き、別の予約(仮押さえ)をすることもできます。
予約を確定させる場合は、「予約確定の手続きへ」ボタンをクリックしてください。予約カードに追加しただけでは、予約は完了していません。そのままログオフすると仮押さえの予約は解除されますのでご注意ください。

館名/施設名	予約日時	利用目的	利用人数	取消
熱田神宮公園/庭球場A(クレー)	2017年6月30日 金曜日 9時から11時まで	-	- 2	取消
熱田神宮公園/庭球場B(クレー)	2017年6月30日 金曜日 9時から11時まで	-	-	取消

1 [予約確定の手続きへ](#)

■画面内の各部の説明

1. 予約内容を確認します。このまま予約を行う場合は、「予約確定の手続きへ」ボタンをクリックします。
2. 「取消」ボタンをクリックすると予約カードから取り消されます。

※利用申込回数の制限を超過している場合は、予約申し込みできません。

詳細情報入力画面が表示されます。

ネットあいち

ユーザー: テストさん [予約カート](#) [ログアウト](#)

文字サイズ変更 [小](#) [中](#) [大](#)

[ホーム](#) [マイページ](#) [ご利用ガイド](#) [利用者登録](#) [施設一覧](#) [FAQ](#)

施設の予約状況
これから申込みされる予約の詳細情報をご確認ください。
カート内件数
2件

詳細情報入力

利用人数や利用目的などを入力して、「予約内容を確認する」ボタンをクリックしてください。

●予約施設の確認内容 [取消](#)

予約館/施設 熱田神宮公園/庭球場A(クレー) [館情報](#) [地図](#)

予約日時 2017年6月30日 金曜日 / 9時から11時まで

利用目的(必須) **1** 硬式テニス

利用人数 **10** 人: (半角数字)

●予約施設の確認内容 [取消](#)

予約館/施設 熱田神宮公園/庭球場B(クレー) [館情報](#) [地図](#)

予約日時 2017年6月30日 金曜日 / 9時から11時まで

利用目的(必須) **1** 硬式テニス

利用人数 **10** 人: (半角数字)

2 [予約内容を確認する](#) [マイページに戻る](#)

■画面内の各部の説明

1. 施設利用時の目的、利用する人数を入力します。
2. 入力内容を確認し、「予約内容を確認する」ボタンをクリックします。

詳細情報入力の確認画面が表示されます。

ネットあいち

ユーザー:テストさん

文字サイズ変更

ホーム マイページ ご利用ガイド 利用者登録 施設一覧 FAQ

施設の予約状況
これから申込まれる予約の詳細情報をご確認ください。
カート内件数 2件

詳細情報入力

以下の内容で予約を確定させたい場合、「予約を確定する」ボタンをクリックしてください。
予約内容を修正したい場合、「修正する」ボタンをクリックしてください。

1

•予約施設の確認内容

予約館/施設	熱田神宮公園/庭球場A(クレー) <input type="button" value="館情報"/> <input type="button" value="地図"/>
予約日時	2017年6月30日 金曜日/ 9時から11時まで
利用目的	硬式テニス
利用人数(予定)	10人
キャンセル	可能(キャンセル限界日:2017年6月29日 木曜日 14時59分)

2

•予約施設の確認内容

予約館/施設	熱田神宮公園/庭球場B(クレー) <input type="button" value="館情報"/> <input type="button" value="地図"/>
予約日時	2017年6月30日 金曜日/ 9時から11時まで
利用目的	硬式テニス
利用人数(予定)	10人
キャンセル	可能(キャンセル限界日:2017年6月29日 木曜日 14時59分)

3

■画面内の各部の説明

1. 入力した内容に間違いがないことを最終確認します。
2. 「お気に入り」に予約内容を登録するボタンがあるので、よく利用する施設の場合は「お気に入り登録」ボタンをクリックしてください。
3. 予約内容が正しければ「予約を確定する」ボタンをクリックします。

※「予約を確定する」ボタンをクリックするまでに、他の利用者が予約申し込みをした予約は、申し込みできません。

予約完了画面が表示されます。

The screenshot shows the '予約申し込み完了' (Reservation Completed) page. At the top left is the 'ネットあいち' logo. To the right, it says 'ユーザー:テストさん' with buttons for '予約カート' and 'ログアウト'. Below this is a navigation bar with 'ホーム', 'マイページ', 'ご利用ガイド', '利用者登録', '施設一覧', and 'FAQ'. On the right of the navigation bar are text size options: '文字サイズ変更 小 中 大'. The main content area is divided into two columns. The left column, titled '施設予約システム', contains links for '施設の空き状況' (with sub-links '施設名から探す', '利用日時から探す', '目的や人数から探す') and '抽選情報' (with sub-link '抽選情報一覧'). A red number '1' is placed to the right of the '抽選情報' section. The right column, titled '予約申し込み完了', contains a yellow message box with the text: '予約が完了しました。予約番号をお控えの上、各館、施設の利用上の注意事項をご確認ください。また、予約した内容は登録しているメールアドレスに送信されます。迷惑メール対策をおこなっている場合、eprs.jpからのメールを受信できるように設定してください。' Below the message box is a field for '予約番号' (Reservation Number) containing '2017000136', which is highlighted with a red border. At the bottom of the right column is a button labeled 'マイページに戻る'.

■画面内の各部の説明

1. 予約番号はお問い合わせなどの際に必要となることがありますので、メモしておくことをお勧めします。以上で施設の予約は完了です。
2. メールアドレスが登録されている場合は、予約の内容がメールアドレスに送信されます。

3. 2 利用日時から施設を検索して予約

利用したい日時が決まっている場合はこちらが便利です。

利用を希望する日時に利用可能な施設を検索することができます。空きがある施設のみを検索します。空きのない施設は検索対象外となります。

The screenshot shows the Net Aichi website interface. At the top, there is a navigation bar with links for Home, My Page, Usage Guide, User Registration, Facility List, and FAQ. Below this, there are several sections: 'ユーザーメニュー' (User Menu) with links for account management, 'マイページ：お知らせ' (My Page: Notice) with a message, and '予約' (Reservation) section. In the '予約' section, there are three search buttons: '施設名から探す' (Search by Facility Name), '利用日時から探す' (Search by Date/Time), and '目的や人数から探す' (Search by Purpose/Number of People). The '利用日時から探す' button is highlighted with a red box and a red '1'. Below the search buttons, there is a table showing reservation details for two dates: 2017年6月30日 (Saturday) from 9:00 to 11:00. The table columns are '利用日時' (Date/Time), '館名/施設名' (Facility Name), '館情報' (Facility Info), '設備予約' (Equipment Reservation), and '詳細内容' (Detailed Content).

利用日時	館名/施設名	館情報	設備予約	詳細内容
2017年6月30日 金曜日 9時～11時	熱田神宮公園/庭球場A(クレー)	館情報 地図	なし	選択
2017年6月30日 金曜日 9時～11時	熱田神宮公園/庭球場B(クレー)	館情報 地図	なし	選択

■画面内の各部の説明

1. マイページ画面内の施設の予約状況表示エリアにある「利用日時から探す」をクリックします。

利用日時からの検索画面が表示されます。

The screenshot shows the '施設予約システム' (Facility Reservation System) interface. At the top, there is a navigation bar with 'ホーム', 'マイページ', 'ご利用ガイド', '利用者登録', '施設一覧', and 'FAQ'. The user is logged in as 'ユーザー:テストさん' and has a '予約カート' (Reservation Cart) and 'ログアウト' (Logout) button. The search form is divided into three main sections:

- 1. 利用する日時 (Date and Time):** A section with a text box '施設を利用する日時を選択してください。' and a date/time picker. The date is set to 2017年7月1日, and the time is 9時00分から12時00分まで.
- 2. 施設の利用目的 (Facility Purpose):** A section with a text box '施設を利用するための目的を下記の候補から選択してください。' and a list of radio buttons. The 'テニス' (Tennis) category is selected, with sub-options for '硬式テニス' (Hard Tennis) and 'ソフトテニス' (Soft Tennis).
- 3. 検索する地域 (Search Area):** A section with a text box '施設を検索する地域を限定する場合は下記から選んでください。' and a checkbox for '愛知県全域' (All Aichi Prefecture).

At the bottom of the form, there are two buttons: '上記の内容で検索する' (Search with the above content) and 'リセット' (Reset).

利用日時からの検索画面では検索する日時と利用目的を選択して、その時間帯に予約可能な施設を一覧で表示します。空きがない施設は一覧に表示されません。

■画面内の各部の説明

1. 検索する日時を設定します。
2. 利用目的の設定を行います。
3. 検索条件を設定したら「上記の内容で検索する」ボタンをクリックします。

検索結果画面が表示されます。

検索結果画面以降の操作方法は「3. 1 施設を検索して予約」の 3-5 から 3-10 までを参照してください。

ネットあいち
ユーザー:テストさん 予約カート ログアウト
文字サイズ変更 小 中 大

ホーム マイページ ご利用ガイド 利用者登録 施設一覧 FAQ

空き状況カレンダー
<前月 | 2017年8月 | 次月>
日 月 火 水 木 金 土
6 7 8 9 10 11 12
13 14 15 16 17 18 19
20 21 22 23 24 25 26
27 28 29 30 31

検索条件
日時
2017年8月11日 金曜日
9時~12時
利用目的
硬式野球
地域
指定なし
検索条件の変更

施設予約システム
・施設の空き状況
施設名から探す
利用日時から探す
目的や人数から探す
・抽選情報
抽選情報一覧

利用可能な施設と空き状況

2017年8月11日(金曜日)の空き状況です。
施設予約を行う場合は、空いている時間を選択して、一つの施設ごとに「予約カートに追加」ボタンをクリックしてください。
その後、「予約カートの内容を確認」ボタンをクリックして、内容を確認して予約を行ってください。

<前の5件 | 1 | 2 | 3 | 次の5件 > 1~5件表示(11件中)

●熱田神宮公園/野球場 [詳細情報](#) [地図](#) | [予約カートに追加](#)

時	7	8	9	10	11	12	13	14	15	16
	無	無	○	○	○	○	○	○	○	○

●新城総合公園/野球場 [詳細情報](#) [地図](#) | [予約カートに追加](#)

時	7	8	9	10	11	12	13	14	15	16	17	18
	○	○	○	○	○	○	○	○	○	○	○	○

●愛・地球博記念公園/多目的広場(ナイターあり) [詳細情報](#) [地図](#) | [予約カートに追加](#)

時	8	9	10	11	12	13	14	15	16	17	18	19	20
	無	○	○	○	○	○	○	○	○	○	○	○	○

●一宮総合運動場/野球場A [詳細情報](#) [地図](#) | [予約カートに追加](#)

時	6	7	8	9	10	11	12	13	14	15	16	17
	無	無	○	○	○	○	○	○	○	○	○	○

●一宮総合運動場/野球場B [詳細情報](#) [地図](#) | [予約カートに追加](#)

時	6	7	8	9	10	11	12	13	14	15	16	17
	無	無	○	○	○	○	○	○	○	○	○	○

<前の5件 | 1 | 2 | 3 | 次の5件 > 1~5件表示(11件中)

[予約カートの内容を確認](#)

凡例: ○ 空き × 予約 保 保守 休 休館 開 一般開放 窓 窓口のみ受付可 雨 雨天 外 受付期間外
無 時間帯なし ● カート追加選択中 ○ カート追加済 ★ カート追加不可

3. 3 利用目的や人数から施設を検索

利用目的と人数が決まっている場合はこちらが便利です

スポーツや講座など、目的や利用する人数などを指定して、用途に合った施設を検索することができます。

The screenshot shows the Net Aichi website interface. At the top, there is a navigation bar with links for Home, My Page, Usage Guide, User Registration, Facilities, and FAQ. The user is logged in as 'ユーザー:テストさん' and has a shopping cart and logout button. The main content area is divided into several sections:

- ユーザーメニュー**: Includes links for login info, email/password change, reservation status, and penalty history.
- マイページ: お知らせ**: A message box indicating no notifications are currently present.
- 予約**: A section for reservations with a sub-header '施設予約の新規申し込み' and a count of 1. It features three search buttons: '施設名から探す', '利用日時から探す', and '目的や人数から探す' (highlighted with a red box).
- お気に入り施設予約**: A section for favorite facility reservations, currently showing '熱田神宮公園/球場場全面'.
- お気に入り抽選**: A section for favorite lotteries, currently showing '熱田神宮公園-庭球場クレー'.

Below the search buttons, there is a status bar indicating '現在7件の施設予約をしています。' and a link to '予約状況の一覧へ'. A table below displays the reservation details:

利用日時	館名/施設名	館情報	設備予約	詳細内容
2017年6月22日 木曜日 13時~14時	あいち健康の森公園/庭球場B(人工芝)	館情報 地図	なし	選択
2017年6月22日 木曜日 15時~16時	あいち健康の森公園/庭球場B(人工芝)	館情報 地図	なし	選択
2017年6月22日 木曜日 17時~18時	あいち健康の森公園/庭球場B(人工芝)	館情報 地図	なし	選択

■画面内の各部の説明

1. マイページ画面内の施設の予約状況表示エリアにある「目的や人数から探す」ボタンをクリックします。

人数や目的からの検索画面が表示されます。

ネットあいち
net aichi

ユーザー:テストさん 予約カート ログアウト

文字サイズ変更 小 中 大

ホーム マイページ ご利用ガイド 利用者登録 施設一覧 FAQ

施設予約システム

- 施設の空き状況
[施設名から探す](#)
[利用日時から探す](#)
[目的や人数から探す](#)
- 抽選情報
[抽選情報一覧](#)

施設の利用目的

施設を利用するための目的を下記の候補から選択してください。
目的選択後は、ページ下部の「上記の内容で検索する」ボタンをクリックしてください。

1

テニス | [すべて選択](#) | [すべて選択解除](#)

硬式テニス ソフトテニス

2

●野球 | [すべて選択](#) | [すべて選択解除](#)

硬式野球 軟式野球 少年軟式野球 ソフトボール

●陸上競技 | [すべて選択](#) | [すべて選択解除](#)

陸上競技一般

●サッカーフットサル | [すべて選択](#) | [すべて選択解除](#)

サッカー 少年サッカー フットサル(屋外)

3

空き状況カレンダー

<前月 | 2017年7月 | 次月>

日	月	火	水	木	金	土
						1
2	3	4	5	6	7	8
9	10	11	12	13	14	15
16	17	18	19	20	21	22
23	24	25	26	27	28	29

ホーム | 利用環境 | 個人情報の取り扱いについて |

人数や目的からの検索画面では様々な項目を選択することで、利用目的に合った施設や場所を探し出すことができます。

■画面内の各部の説明

1. どのような目的で施設を利用するのか選択します。
2. 空き状況カレンダーは、既に利用したい日が決まっている場合などに、あらかじめ利用日を選択することができます。
3. 検索条件を設定したら「上記の内容で検索する」ボタンをクリックします。

検索結果画面が表示されます。

検索結果画面以降の操作方法は「3.1 施設名から施設を検索して予約」の3-5 から3-10 までを参照してください。

The screenshot displays the 'Net Aichi' website's reservation interface. At the top, the user is logged in as 'ユーザー:テストさん' with options for '予約カート' and 'ログアウト'. A navigation menu includes 'ホーム', 'マイページ', 'ご利用ガイド', '利用者登録', '施設一覧', and 'FAQ'. The page is divided into several sections:

- 空き状況カレンダー**: A calendar for August 2017 with the 11th highlighted in green.
- 検索条件**: Search criteria for 2017年8月11日 (Saturday) from 9:00 to 12:00 for hardball baseball in the '指定なし' (unspecified) area. A '検索条件の変更' button is present.
- 施設予約システム**: A sidebar with links for '施設の空き状況', '施設名から探す', '利用日時から探す', '目的や人数から探す', '抽選情報', and '抽選情報一覧'.
- 利用可能な施設と空き状況**: A main section showing available facilities and their time slots. It includes a text box explaining the reservation process: '2017年8月11日(金曜日)の空き状況です。施設予約を行う場合は、空いている時間を選択して、1つの施設ごとに「予約カートに追加」ボタンをクリックしてください。その後、「予約カートの内容を確認」ボタンをクリックして、内容を確認して予約を行ってください。' Below this are three facility listings:
 - 熱田神宮公園/野球場**: Time slots 7-16. Slots 7 and 8 are marked '無' (unavailable), while 9-16 are available (green circle).
 - 新城総合公園/野球場**: Time slots 7-18. Slots 7 and 8 are marked '無', while 9-18 are available.
 - 愛・地球博記念公園/多目的広場(ナイターあり)**: Time slots 8-20. Slots 8 and 9 are marked '無', while 10-20 are available.
- 予約カートの内容を確認**: A button at the bottom of the facility listings.
- 凡例**: A legend at the bottom explaining symbols:
 - 空 (empty) = 空き
 - 予約 (reservation) = 予約
 - 保 (maintenance) = 保守
 - 休 (closed) = 休館
 - 開 (open) = 一般開放
 - 窓 (window) = 窓口のみ受付可
 - 雨 (rain) = 雨天
 - 外 (outside) = 受付期間外
 - 無 (none) = 時間帯なし
 - 緑 (green) = カート追加選択中
 - 青 (blue) = カート追加済
 - 赤 (red) = カート追加不可


At the bottom of the page, there are links for 'ホーム | 利用環境 | 個人情報の取り扱いについて |'.



第4章 お気に入り施設予約

第4章ではお気に入り施設から予約する方法について説明します。

- 4. 1 お気に入り施設の予約を行う
- 4. 2 お気に入り施設の設定変更・削除



4. 1 お気に入り施設の予約を行う

施設予約システムでは、よく利用する施設をお気に入りに登録することができます。利用目的などの詳細情報もあらかじめ登録しておくことができるので、予約申し込みの際に面倒になりがちな入力作業を省略することができます。お気に入り登録方法は第3章3. 1を参照してください。

The screenshot shows the user interface of the Net Aichi website. At the top, there is a navigation bar with links for Home, My Page, Usage Guide, User Registration, Facility List, and FAQ. Below this, there are several main sections:

- ユーザーメニュー** (User Menu): A list of links for account management, including registration confirmation, email address change, password change, reservation status, application status, cart confirmation, and penalty history.
- マイページ: お知らせ** (My Page: Notice): A message area currently showing "現在、お知らせはありません。" (Currently, there are no notices).
- お気に入り施設予約** (Favorite Facility Reservation): This section is highlighted with a red box and a red number '1'. It contains a link for "熱田神宮公園/球技場全面" (Atsuta Shinguin Park / Sports Field Overall), with sub-links for "お気に入りからの予約申込" (Reservation from favorite) and "設定変更・削除" (Change settings/delete).
- お気に入り抽選** (Favorite Lottery): A section for lottery reservations, currently showing "熱田神宮公園-庭球場クレー" (Atsuta Shinguin Park - Tennis Court Clay).
- 予約** (Reservation): A section for new reservations with search buttons for "施設名から探す" (Search by facility name), "利用日時から探す" (Search by date and time), and "目的や人数から探す" (Search by purpose and number of people). It also shows a summary of current reservations and a table of available spots.

利用日時	館名/施設名	館情報	設備予約	詳細内容
2017年6月30日 金曜日 9時~11時	熱田神宮公園/庭球場A(クレー)	館情報 地図	なし	選択
2017年6月30日 金曜日 9時~11時	熱田神宮公園/庭球場B(クレー)	館情報 地図	なし	選択

■画面内の各部の説明

1. マイページ画面内のお気に入り施設予約エリアに表示されている、お気に入り施設のリンクをクリックします。

お気に入り施設の空き状況画面が表示されます。

ネットあいち

ユーザー:テストさん [予約カート](#) [ログアウト](#)

文字サイズ変更 [小](#) [中](#) [大](#)

2 [ホーム](#) [マイページ](#) [ご利用ガイド](#) [利用者登録](#) [施設一覧](#) [FAQ](#)

空き状況カレンダー

<前月 | 2017年6月 | 次月>

日	月	火	水	木	金	土
				1	2	3
4	5	6	7	8	9	10
11	12	13	14	15	16	17
18	19	20	21	22	23	24
25	26	27	28	29	30	

お気に入り登録施設からの予約申し込み

2017年6月24日(土曜日)の空き状況です。
施設予約を行う場合は、空いている時間を選択して、1つの施設ごとに「予約カートに追加」ボタンをクリックしてください。
その後、「予約カートの内容を確認」ボタンをクリックして、内容を確認して予約を行ってください。 1

●熱田神宮公園/球技場全面 [館情報](#) [地図](#) [予約](#) [お問い合わせ](#) [予約カートに追加](#)

時	7	8	9	10	11	12	13	14	15	16	17	18	19	20
	<input type="checkbox"/>	<input type="checkbox"/>	<input type="checkbox"/>	<input type="checkbox"/>	<input type="checkbox"/>	<input type="checkbox"/>	<input type="checkbox"/>	<input type="checkbox"/>	<input type="checkbox"/>	<input type="checkbox"/>	<input type="checkbox"/>	<input type="checkbox"/>	<input type="checkbox"/>	<input type="checkbox"/>

[予約カートの内容を確認](#)

凡例: 空き 予約 保守 休館 一般開放 窓口のみ受付可 雨天 受付期間外
 時間帯なし カート追加選択中 カート追加済 カート追加不可

[館機能の凡例](#)

検索条件
お気に入りを検索
[マイページに戻る](#)

施設予約システム

- 施設の空き状況
[施設名から探す](#)
[利用日時から探す](#)
[目的や人数から探す](#)
- 抽選情報
[抽選情報一覧](#)

■画面内の各部の説明

- お気に入り施設として登録してある施設の空き状況が表示されます。
空き状況画面以降の操作方法は「3. 1 施設を検索して予約」の P3-5 を参照してください。
- 空き状況カレンダーは、既に利用したい日が決まっている場合などに、あらかじめ利用日を選択することができます。

4. 2 お気に入り施設の設定変更・削除



■ 画面内の各部の説明

1. マイページ画面内のお気に入り施設予約エリアに表示されている「設定変更・削除」のリンクをクリックします。

お気に入り登録施設一覧画面が表示されます。

ユーザー: テストさん | 予約カート | ログアウト

文字サイズ変更 **小** **中** **大**

ホーム | マイページ | ご利用ガイド | 利用者登録 | 施設一覧 | FAQ

ユーザーメニュー

- 登録情報の確認
- メールアドレスの確認・変更
- パスワードの変更
- 予約状況の一覧
- 抽選の申し込み状況の一覧
- 予約カードの確認・予約申し込み
- ペナルティ履歴の一覧

お気に入り施設予約

- 野球
- 茶道
- 会議

[お気に入りからの予約申込 >](#)
[設定変更・削除 >](#)

お気に入り抽選

[お気に入りからの抽選申込 >](#)
[設定変更・削除 >](#)

お気に入り登録施設

お気に入り登録施設の一覧を表示しています。

表示順	お気に入り登録名	館名/施設名	利用目的	利用人数	変更
▲ ▼	野球	愛・地球博記念公園/野球場A(大)	軟式野球	1人	変更 削除
▲ ▼	茶道	愛・地球博記念公園/茶室(第一広間)	茶道	12人	変更 削除
▲ ▼	会議	口論義運動公園/第1会議室	会議	5人	変更 削除

●新規お気に入り施設を探す

[施設名から探す](#) | [人数や目的から探す](#)

ホーム | 利用環境 | 個人情報の取り扱いについて |

■画面内の各部の説明

- 表示順の「▲▼」ボタンをクリックするとマイページ画面内のお気に入り施設予約エリアに表示されているお気に入りの表示順を変更できます。
- お気に入りの削除を行う場合は「削除」ボタンをクリックし、表示されたダイアログで「はい」を選択してください。
- お気に入りの設定内容を変更する場合は「変更」ボタンをクリックしてください。

お気に入り登録施設の設定画面が表示されます。

ユーザー:テストさん 予約カート ログアウト

文字サイズ変更 小 中 大

ホーム マイページ ご利用ガイド 利用者登録 施設一覧 FAQ

ユーザーメニュー

- 登録情報の確認
- メールアドレスの確認・変更
- パスワードの変更
- 予約状況の一覧
- 抽選の申し込み状況の一覧
- 予約カードの確認・予約申し込み
- ペナルティ履歴の一覧

お気に入り施設予約

- 茶道
- 野球
- 会議

[お気に入りからの予約申込 >](#)
[設定変更・削除 >](#)

お気に入り抽選

[お気に入りからの抽選申込 >](#)
[設定変更・削除 >](#)

お気に入り登録施設の設定

お気に入り登録している施設の内容変更をおこないます。

項目	現在の登録内容	変更する内容
館/施設	愛・地球博記念公園/茶室(第一広間)	※変更できません
お気に入り登録名	茶道	茶道 (全角文字)
利用目的	茶道	茶道
利用人数	12人	12 人 (半角数字)

1 **変更する**


■画面内の各部の説明

1. 登録名、利用目的、利用人数を入力もしくは選択し、「変更する」ボタンをクリックすると、設定を変更することができます。



第5章 予約の取消

第5章では予約の取消方法について説明します。



5. 予約の取消

予約申し込みの取消を行います。

ネットあいち
H26 AICHI

ユーザー:テストさん 予約カート ログアウト

文字サイズ変更 小 中 大

ホーム マイページ ご利用ガイド 利用者登録 施設一覧 FAQ

ユーザーメニュー

- 登録情報の確認
- メールアドレスの確認・変更
- パスワードの変更
- 予約状況の一覧
- 抽選の申し込み状況の一覧
- 予約カートの確認・予約申し込み
- ペナルティ履歴の一覧

マイページ：お知らせ

メッセージ
現在、お知らせはありません。

予約

施設予約の新規申し込み

施設名から探す 利用日時から探す 目的や人数から探す

現在2件の施設予約をしています。 | [予約状況の一覧へ](#)

利用日時	館名/施設名	館情報	設備予約	詳細内容
2017年6月30日 金曜日 9時～11時	熱田神宮公園/庭球場A(クレー)	館情報 地図	なし	選択
2017年6月30日 金曜日 9時～11時	熱田神宮公園/庭球場B(クレー)	館情報 地図	なし	選択

■画面内の各部の説明

1. マイページ画面内の施設の予約状況表示エリアにある予約から取消を行う予約の「**選択**」ボタンをクリックします。

予約詳細情報画面が表示されます。

ユーザー: テストさん 予約カート ログアウト

文字サイズ変更 小 中 大

ホーム マイページ ご利用ガイド 利用者登録 施設一覧 FAQ

ユーザーメニュー

- 登録情報の確認
- メールアドレスの確認・変更
- パスワードの変更
- 予約状況の一覧
- 抽選の申し込み状況の一覧
- 予約カードの確認・予約申し込み
- ペナルティ履歴の一覧

予約詳細情報

予約番号 **2017000136** の詳細情報を表示しています。

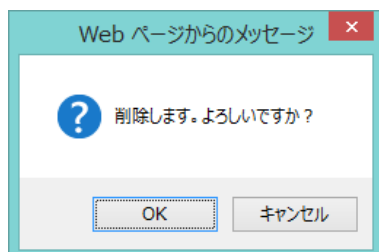
●予約施設の確認内容 お気に入り登録

予約館/施設	熱田神宮公園/庭球場A(クレー) 館情報 地図
利用日時	2017年6月30日 金曜日 / 9時から11時まで
利用目的	硬式テニス
利用人数(予定)	10人
取消	可能(キャンセル限界日: 2017年6月29日 木曜日 14時59分) 取消

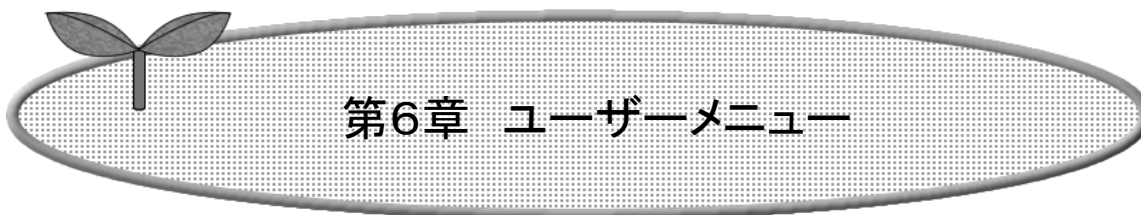
戻る

■画面内の各部の説明

1. 「取消」ボタンをクリックすると以下の確認メッセージが表示されます。
よろしければ「OK」ボタンをクリックして予約申し込みの取消を行います。




2. メールアドレスが登録されている場合は、予約申し込みの取消内容がメールアドレスに送信されます。



第6章 ユーザーメニュー

第6章ではユーザーメニューエリアの機能について説明します。

- 6. 1 登録情報の確認
- 6. 2 メールアドレスの確認・変更
- 6. 3 パスワードの変更
- 6. 4 予約状況の一覧
- 6. 5 抽選の申し込み状況の一覧
- 6. 6 予約カードの確認・予約申し込み
- 6. 7 ペナルティ履歴の一覧



6. ユーザーメニュー機能

The screenshot shows the Net Aichi website interface. At the top left is the logo 'ネットあいち' (Net Aichi). To the right, it says 'ユーザー:テストさん' (User: Test-san) with buttons for '予約カート' (Reservation Cart) and 'ログアウト' (Logout). Below this is a navigation bar with 'ホーム' (Home), 'マイページ' (My Page), 'ご利用ガイド' (Usage Guide), '利用者登録' (User Registration), '施設一覧' (Facility List), and 'FAQ'. On the right side of the navigation bar, there are text size change buttons: '文字サイズ変更' (Change Text Size) with options '小' (Small), '中' (Medium), and '大' (Large). The main content area is divided into several sections. On the left, there is a 'ユーザーメニュー' (User Menu) section, which is highlighted with a red box. It contains the following links: '登録情報の確認' (Check Registration Information), 'メールアドレスの確認・変更' (Check/Change Email Address), 'パスワードの変更' (Change Password), '予約状況の一覧' (List of Reservation Status), '抽選の申し込み状況の一覧' (List of Lottery Application Status), '予約カートの確認・予約申し込み' (Check Reservation Cart/Make Reservation), and 'ペナルティ履歴の一覧' (List of Penalty History). Below the user menu is the 'お気に入り施設予約' (Favorite Facility Reservation) section, which shows '熱田神宮公園/球場全面' (Neta Shingu Park/Stadium Full) and links for 'お気に入りからの予約申込' (Reservation from Favorites) and '設定変更・削除' (Change Settings/Delete). The main content area on the right has a 'マイページ: お知らせ' (My Page: Notice) section with a 'メッセージ' (Message) area stating '現在、お知らせはありません。' (Currently, there are no notices). Below that is a '予約' (Reservation) section with a '施設予約の新規申し込み' (New Facility Reservation Application) area. It features three search buttons: '施設名から探す' (Search by Facility Name), '利用日時から探す' (Search by Usage Date/Time), and '目的や人数から探す' (Search by Purpose or Number of People). At the bottom of the reservation section, it says '現在2件の施設予約をしています。' (Currently making 2 facility reservations.) with a link to '予約状況の一覧へ' (Go to List of Reservation Status).

ユーザーメニューについて説明します。

■画面内の各部の説明

1. 「登録情報の確認」
登録している利用者情報が表示されます。
2. 「メールアドレスの確認・変更」
登録しているメールアドレスの確認・変更ができます。
3. 「パスワードの変更」
ログインの際に使用するパスワードの変更ができます。
4. 「予約状況の一覧」
現在予約している施設及びその内容を表示します。過去の予約状況の確認やCSVデータの出力も可能です。
5. 「抽選の申し込み状況の一覧」
現在抽選申し込みしている内容を表示します。取消しも可能です。
6. 「予約カートの確認・予約申し込み」
予約カートの中身の確認や予約申し込みを行うことができます。
7. 「ペナルティ履歴の一覧」
ペナルティが発生した予約情報が表示されます。

6.1 登録情報の確認

ネットあいち
NET AICHI

ユーザー:テストさん [予約カート](#) [ログアウト](#)

文字サイズ変更 [小](#) [中](#) [大](#)

[ホーム](#) [マイページ](#) [ご利用ガイド](#) [利用者登録](#) [施設一覧](#) [FAQ](#)

ユーザーメニュー

- 登録情報の確認
- メールアドレスの確認・変更
- パスワードの変更
- 予約状況の一覧
- 抽選の申し込み状況の一覧
- 予約カートの確認・予約申し込み
- ペナルティ履歴の一覧

ユーザー登録情報の確認

1

●利用者情報(基本情報)

利用者番号	11111111
氏名(漢字)	テスト
氏名(カタカナ)	テスト
電話番号	090-0000-0000
携帯電話番号	
ご自宅住所	〒111-2222 テスト県テスト市テスト1-2-3

●利用者情報(担当者)

氏名(漢字)	
氏名(カタカナ)	
電話番号	
勤務先電話番号	
自宅住所	

●利用者情報(支払情報)

支払区分	現金
------	----

[マイページに戻る](#)

登録情報の確認を行います。更新処理はできません。

■画面内の各部の説明

1. 登録している利用者情報が表示されます。

6.2 メールアドレスの確認・変更

ユーザー:テストさん 予約カート ログアウト

文字サイズ変更 小 中 大

ホーム マイページ ご利用ガイド 利用者登録 施設一覧 FAQ

ユーザーメニュー

- 登録情報の確認
- メールアドレスの確認・変更
- パスワードの変更
- 予約状況の一覧
- 抽選の申し込み状況の一覧
- 予約カードの確認・予約申し込み
- ペナルティ履歴の一覧

メールアドレスの確認・変更

登録されているメールアドレスを変更します。
迷惑メール対策をおこなっている場合、eprs.jpからのメールを受信できるように設定してください。
また、すでに登録されているメールアドレスの欄を空欄にして[メールアドレス・設定を変更する]をクリックすると、登録されているメールアドレスが削除されます。

1 ●現在登録しているメールアドレス

メールアドレス1	abc@abc.com	テスト送信
メールアドレス2		

2 ●メールアドレス1の変更

メールアドレス	abc@abc.com
確認用	abc@abc.com

●メールアドレス2の変更

メールアドレス	
確認用	

3 ●お知らせメールの受信

メールアドレス	メールを受け取る	メールを受け取らない
メールアドレス1	<input checked="" type="radio"/>	<input type="radio"/>
メールアドレス2	<input checked="" type="radio"/>	<input type="radio"/>

4 メールアドレス・設定を変更する

メールアドレスの確認・変更を行います。メールアドレスを登録していない場合、新規に登録できません。

■画面内の各部の説明

- 現在登録されているメールアドレスが表示されます。
※「テスト送信」ボタンをクリックすると、登録済みのメールアドレスにテストメールを送信することが可能です。施設予約システムからのメールが受信できることを確認するためにご利用できます。
- 変更後のメールアドレスを入力します。
- お知らせメールの受信について設定できます。
- 設定内容を変更した場合は「メールアドレス・設定を変更する」ボタンをクリックします。

6.3 パスワードの変更

ネットあいち
ユーザー:テストさん 予約カート ログアウト

文字サイズ変更 小 中 大

ホーム マイページ ご利用ガイド 利用者登録 施設一覧 FAQ

ユーザーメニュー

- 登録情報の確認
- メールアドレスの確認・変更
- パスワードの変更
- 予約状況の一覧
- 抽選の申し込み状況の一覧
- 予約カートの確認・予約申し込み
- ペナルティ履歴の一覧

パスワードの変更

パスワードの変更を行います。
パスワード設定に関する注意事項
・パスワードに使用可能な文字は、半角英数字です。
・パスワードは8文字で設定してください。
パスワードを更新した場合、登録済メールアドレスに確認メールが届きます。
迷惑メール対策をおこなっている場合、eprs.jpからのメールを受信できるように設定してください。

1

●現在のパスワードを入力

現在のパスワード (必須) (半角英数字)

●新しいパスワードを入力

新しいパスワード (必須) (半角英数字)

確認用 (必須) (半角英数字)

2

パスワードの変更を行います。

■画面内の各部の説明

1. 現在のパスワード及び新しいパスワード(半角英数字混在8桁、大文字と小文字は区別します)を入力します。
2. 入力内容を反映させるために「パスワードを変更する」ボタンをクリックします。

6.4 予約状況の一覧

ネットあいち

ユーザー:テストさん 予約カート ログアウト

文字サイズ変更 小 中 大

ホーム マイページ ご利用ガイド 利用者登録 施設一覧 FAQ

ユーザーメニュー

- 登録情報の確認
- メールアドレスの確認・変更
- パスワードの変更
- 予約状況の一覧
- 抽選の申し込み状況の一覧
- 予約カードの確認・予約申し込み
- ペナルティ履歴の一覧

予約状況の一覧

予約状況の一覧を日付順に表示しています。
詳細内容の選択ボタンをクリックすると、各予約の詳細が参照できます。

利用日時	館名/施設名	館情報	設備予約	詳細内容
2017年6月30日 金曜日 9時～11時	熱田神宮公園/庭球場A(クレー)	館情報 地図	なし	選択
2017年6月30日 金曜日 9時～11時	熱田神宮公園/庭球場B(クレー)	館情報 地図	なし	選択

最新表示

[最新の予約表示](#)

[CSV形式で出力](#)

予約の履歴表示

2017年 6月

[履歴の月別表示](#)

[CSV形式で出力](#)

予約状況の一覧を表示します。CSV形式でダウンロードすることもできます。

■画面内の各部の説明

1. 予約状況の一覧を表示します。
2. 「最新の予約表示」ボタンをクリックすると現在から未来分の予約状況の一覧を表示します。
「CSV形式で出力」ボタンをクリックするとCSV形式のファイルがダウンロードできます。
3. 年月を指定し、「履歴の月別表示」ボタンをクリックすると指定した年月の予約状況の一覧を表示します。
年月を指定し、「CSV形式で出力」ボタンをクリックすると指定した年月のCSV形式のファイルがダウンロードできます。

6.5 抽選状況の一覧

ユーザー:テストさん [予約カート](#) [ログアウト](#)

文字サイズ変更 [小](#) [中](#) [大](#)

ホーム [マイページ](#) [ご利用ガイド](#) [利用者登録](#) [施設一覧](#) [FAQ](#)

ユーザーメニュー

- 登録情報の確認
- メールアドレスの確認・変更
- パスワードの変更
- 予約状況の一覧
- 抽選の申し込み状況の一覧
- 予約カードの確認・予約申し込み
- ペナルティ履歴の一覧

抽選申し込み状況の一覧

抽選申し込み状況の一覧を表示しています。
現在1件の抽選申し込みをしています。

希望日時	抽選分類	館名/施設名	結果	申込み内容
2017年11月1日 水曜日 9時から11時まで	熱田神宮公園一庭球場クレー	熱田神宮公園/庭球場(クレー) 1面	抽選前	内容確認

抽選状況の一覧を表示します。

■画面内の各部の説明

1. 現在申し込んでいる抽選申し込み状況の一覧を表示します。
2. 「内容確認」のリンクをクリックすると申し込み内容を確認できます。

6.6 予約カードの確認・予約申し込み

The screenshot shows the '予約カードの確認・予約申し込み' (Reservation Card Confirmation/Reservation) page. The user is logged in as 'ユーザー:テストさん'. The page features a navigation bar with links for Home, My Page, Usage Guide, User Registration, Facility List, and FAQ. A sidebar on the left contains sections for '施設予約システム' (Facility Reservation System) and 'ユーザーメニュー' (User Menu). The main content area displays a confirmation message and a table of reservation details.

館名/施設名	予約日時	利用目的	利用人数	取消
熱田神宮公園/球技場全面	2017年6月30日 金曜日 11時から13時まで	軟式野球	30人	<input type="button" value="取消"/>

Below the table is a button labeled '予約確定の手続きへ' (Proceed to Confirmation).

予約カードに入れた内容の一覧を表示します。予約受付の途中に抽選申し込みや予約内容の確認作業のために別の画面を表示した場合でも、ログアウトするまで予約カードに入れた内容は一覧から削除されません。いつでも参照可能であり、引き続き予約申し込みは可能です。

■画面内の各部の説明

1. ログイン後、予約カードに入れた内容を一覧表示します。予約確定まで行った予約は予約カードから削除され、予約状況の一覧に表示されます。

6.7 ペナルティ履歴の一覧

ネットあいち
NET AICHI

ユーザー:テストさん 予約カート ログアウト

文字サイズ変更 小 中 大

ホーム マイページ ご利用ガイド 利用者登録 施設一覧 FAQ

ユーザーメニュー

- 登録情報の確認
- メールアドレスの確認・変更
- パスワードの変更
- 予約状況の一覧
- 抽選の申し込み状況の一覧
- 予約カートの確認・予約申し込み
- ペナルティ履歴の一覧

ペナルティ履歴

ペナルティの一覧を表示します。

取消区分	利用日時	館名/施設名	予約番号
無断キャンセル	2017年6月23日 金曜日 10時～14時	大高緑地/庭球場1(ハード)	2017000153
直前キャンセル	2017年6月29日 木曜日 10時～16時	大高緑地/デイキャンプ(屋外)1	2017000141

予約の直前キャンセルや無断キャンセルをした場合、利用者に対してペナルティが課せられます。ペナルティの履歴を参照することができます。


■画面内の各部の説明

1. ペナルティ対象となった予約の一覧が表示されます。



第7章 抽選の申し込み

第7章では抽選を申し込みする方法について説明します。



7. 抽選の申し込み

ネットあいち
ユーザー:テストさん 予約カート ログアウト

文字サイズ変更 小 中 大

ホーム マイページ ご利用ガイド 利用者登録 施設一覧 FAQ

ユーザーメニュー

- 登録情報の確認
- メールアドレスの確認・変更
- パスワードの変更
- 予約状況の一覧
- 抽選の申し込み状況の一覧
- 予約カードの確認・予約申し込み
- ペナルティ履歴の一覧

マイページ: お知らせ

メッセージ
現在、お知らせはありません。

予約

施設予約の新規申し込み

施設名から探す 利用日時から探す 目的や人数から探す

現在2件の施設予約をしています。 | [予約状況の一覧へ](#)

利用日時	館名/施設名	館情報	設備予約	詳細内容
2017年6月30日 金曜日 9時~11時	熱田神宮公園/庭球場A(クレー)	館情報 地図	なし	選択
2017年6月30日 金曜日 9時~11時	熱田神宮公園/庭球場B(クレー)	館情報 地図	なし	選択

抽選

抽選の新規申し込み

1 [新規抽選を申し込む](#)

現在1件の抽選申し込みをしています。 | [抽選の申し込み状況の一覧へ](#)

希望日時	抽選分類	館名/施設名	結果	申込み内容
2017年11月1日 水曜日 9時から11時まで	熱田神宮公園-庭球場クレー	熱田神宮公園/庭球場(クレー) 1面	抽選前	内容確認

システムを利用した抽選により予約を受け付ける施設に抽選を申し込みます。

■ 画面内の各部の説明

1. マイページ画面内の施設の抽選状況表示エリアに表示されている「新規抽選を申し込む」ボタンをクリックします。

抽選の申し込み画面が表示されます。

The screenshot shows the 'ネットあいち' (Net Aichi) website interface. At the top right, it says 'ユーザー:テストさん' (User: Test person) with buttons for '予約カート' (Reservation cart) and 'ログアウト' (Logout). Below that are navigation links: 'ホーム' (Home), 'マイページ' (My page), 'ご利用ガイド' (Usage guide), '利用者登録' (User registration), '施設一覧' (Facility list), and 'FAQ'. There are also text size change buttons: '文字サイズ変更' (Change text size) with options '小' (Small), '中' (Medium), and '大' (Large).

The main content area is titled '抽選の申し込み' (Lottery application). On the left, there's a sidebar with '抽選の申し込み' (Lottery application) and '申し込み合計' (Application total) showing '1件' (1 item) and '1時間帯' (1 hour band) and '2時間' (2 hours). The main content area has a heading '抽選の申し込み' and a yellow box with instructions: '抽選の分類と地域を選択し対象館一覧ボタンを押してください。また、お気に入り抽選を登録されている方は、お気に入りから選択ボタンを押してください。(利用可能な抽選分類が存在しない場合、対象館一覧ボタンは表示されません。)' (Select the lottery category and region, and click the target facility list button. Also, if you have registered your favorite lottery, click the select button from your favorites. (If no available lottery categories exist, the target facility list button will not be displayed.))

Below the instructions is a section '抽選分類の選択' (Select lottery category) with a list of options. The first option, '熱田神宮公園-庭球場クレー' (Natsushiro Shrine Park - Tennis Courts), is highlighted with a red box and labeled '1'. Other options include '熱田神宮公園-野球場' (Natsushiro Shrine Park - Baseball field), '本音緑地-庭球場' (Hononokuchi - Tennis Courts), '口論義運動公園-蹴球場' (Kouronji Sports Park - Soccer field), '森林公園-野球場' (Shinrin Koen - Baseball field), '森林公園-全天候コート' (Shinrin Koen - All-weather court), '森林公園-アンツーカー' (Shinrin Koen - Anticater), '森林公園-グリーンサンド' (Shinrin Koen - Green sand), and '森林公園-運動広場' (Shinrin Koen - Sports field).

At the bottom of the list, there are two buttons: '対象館一覧を表示' (Show target facilities list) and 'お気に入りから選択' (Select from favorites). The '対象館一覧を表示' button is highlighted with a red box and labeled '2'.

■画面内の各部の説明

1. 申し込みを行う抽選分類を選択します。
2. 「対象施設一覧を表示」ボタンをクリックします。

抽選の対象施設一覧が表示されます。

ネットあいち

ユーザー:テストさん 予約カート ログアウト

文字サイズ変更 小 中 大

ホーム マイページ ご利用ガイド 利用者登録 施設一覧 FAQ

抽選の申し込み
熱田神宮公園-庭球場クレー
1件 残29件まで
申し込み合計
1件
1時間帯
2時間

抽選対象施設一覧

抽選を申し込む施設を選択してください。

館名	施設	施設の決定
小幡緑地	球技場全面	1 施設決定
小幡緑地	球技場1/2	施設決定

条件の選びなおし

■画面内の各部の説明

1. 抽選に申し込む館・施設を選択し、「施設決定」ボタンをクリックします。

利用日と時間の選択画面が表示されます。

ユーザー:テストさん 予約カート ログアウト

文字サイズ変更 小 中 大

ホーム マイページ ご利用ガイド 利用者登録 施設一覧 FAQ

抽選の申し込み
熱田神宮公園一庭球場クレー
1件 残り29件まで

申し込み合計
1件
1時間帯
2時間

抽選期間カレンダー
<前月 | 2017年11月 | 次月>

日	月	火	水	木	金	土
			1	2	3	4
5	6	7	8	9	10	11
12	13	14	15	16	17	18
19	20	21	22	23	24	25
26	27	28	29	30		

抽選の申し込み

抽選を申込み日付と時間を選択してください。
必要な情報を入力して申込みを確定するボタンを押してください。

小幡緑地: 球技場1/2

2017年11月1日 水曜日

時間	7時~	9時~	11時~	13時~	15時~	17時~
当選可能数	2	2	2	2	2	2
申込件数	10	10	10	50	100	5
選択	<input type="checkbox"/>	<input type="checkbox"/>	<input checked="" type="checkbox"/>	<input type="checkbox"/>	<input type="checkbox"/>	<input type="checkbox"/>

3 **申込みを確定する** 施設を選びなおす

凡例: 申込不可 保守 休館 一般開放 雨天

■画面内の各部の説明

1. 利用日付を変更する場合は抽選期間カレンダーで日付を選択します。
2. 申し込む時間をクリックし、チェックをいれます。
3. 申し込む内容を設定し、「**申込みを確定する**」ボタンをクリックします。

※申込件数には、他ユーザの確定済みの申し込み件数が表示されています。

抽選申込内容の確認画面が表示されます。

ネットあいち
ユーザー:テストさん 予約カート ログアウト

文字サイズ変更 小 中 大

ホーム マイページ ご利用ガイド 利用者登録 施設一覧 FAQ

抽選の申し込み
熱田神宮公園一庭球場クレー
1件 残り29件まで
申し込み合計
1件
1時間帯
2時間

抽選申込内容の確認

抽選に申込み内容の確認をおこないます。
必要な詳細情報を入力し、申込内容の確認ボタンを押してください。

■申込み内容

抽選分類	小幡緑地一球技場
館/施設	小幡緑地 球技場1/2
利用日時	2017年11月1日 水曜日 11時から13時
利用目的	1 ソフトボール
利用人数(予定)	2 30 人:(半角数字)

2 抽選内容を確認する 日時を並びなおす

■画面内の各部の説明

1. 施設利用時の目的、利用する人数を入力します。
2. 入力内容を確認し、「抽選内容を確認する」ボタンをクリックします。

抽選申込内容の確認画面が表示されます。

The screenshot shows the '抽選申込内容の確認' (Confirmation of Lottery Application) page. The page header includes the Net Aichi logo, user information (ユーザー:テストさん), and navigation links (予約カート, ログアウト). The main content area is divided into a sidebar and a main panel. The sidebar (1) shows the application details for '熱田神宮公園一庭球場' (Neta Shingu Park Tennis Court) with 1 item remaining out of 29. The main panel (2) displays the application details in a table:

抽選分類	小幡緑地一球技場
館/施設	小幡緑地 球技場1/2
利用日時	2017年11月1日 水曜日 11時から13時
利用目的	ソフトボール
利用人数(予定)	30人

At the bottom of the main panel, there are two buttons: '抽選を申込む' (3) and '抽選申込内容設定画面へ' (4). A red box highlights the 'お気に入り登録' (Favorite Registration) button (2) in the top right corner of the main panel.

■画面内の各部の説明

1. 申し込む抽選の内容が間違いないか確認をします。
2. 「お気に入り」に抽選申し込み内容を登録するボタンがあるので、よく申し込みする施設の場合は「お気に入り登録」ボタンをクリックしてください。
3. 申し込み内容が正しければ、「抽選を申込む」ボタンをクリックします。
4. 抽選申込内容を修正する場合は、「抽選申込内容設定画面へ」ボタンをクリックしてください。

※抽選申し込みの制限を超過している場合は、抽選申し込みできません。

抽選申し込みの完了画面が表示されます。

以上で抽選申し込みは完了です。

ネットあいち
ユーザー:テストさん 予約カート ログアウト

文字サイズ変更 小 中 大

ホーム マイページ ご利用ガイド 利用者登録 施設一覧 FAQ

抽選の申し込み

熱田神宮公園一庭球場クレー
1件 残り29件まで

小幡緑地一球技場
1件 残り29件まで

申し込み合計
2件
2時間帯
4時間

抽選申し込みの完了

抽選申し込みの完了
抽選の申し込みが完了しました。新たな抽選申し込みを行う場合は、「別の日付を申込み」「別の施設を申込み」「別の抽選分類を申込み」のいずれかのボタンから次の画面へ進んでください。

■申し込み内容

抽選分類	小幡緑地一球技場
館/施設	小幡緑地 球技場1/2
利用日時	2017年11月1日 水曜日 11時から13時
利用目的	ソフトボール
利用人数(予定)	30人

1

2

■画面内の各部の説明


1. 各ボタンをクリックすることにより続けて他の抽選を申し込みすることができます。
2. 「マイページへ」ボタンをクリックすることによりマイページに戻ることができます。



第8章 お気に入り抽選

第8章ではお気に入り抽選から申し込みする方法について説明します。

- 8. 1 お気に入り抽選の申し込みを行う
- 8. 2 お気に入り抽選の設定変更・削除



8. 1 お気に入り抽選の申し込みを行う

よく参加している抽選の施設や場所、ジャンルを設定しておくことができます。お気に入り登録方法は第7章を参照してください。

The screenshot shows the user interface of the Net Aichi website. The user is logged in as 'ユーザー:テストさん'. The main navigation bar includes 'ホーム', 'マイページ', 'ご利用ガイド', '利用者登録', '施設一覧', and 'FAQ'. The 'マイページ' (My Page) section is active, displaying 'お知らせ' (Notice) and '予約' (Reservation) information. The 'お気に入り抽選' (Favorite Lottery) section is highlighted with a red box and the number 1, containing links for '練習用' (Practice) and '野球サークル用' (Baseball Circle). Below this, there is a table of reservations for '熱田神宮公園/庭球場A(クレー)' and '熱田神宮公園/庭球場B(クレー)' on June 30, 2017.

利用日時	館名/施設名	館情報	設備予約	詳細内容
2017年6月30日 金曜日 9時~11時	熱田神宮公園/庭球場A(クレー)	館情報 地図	なし	選択
2017年6月30日 金曜日 9時~11時	熱田神宮公園/庭球場B(クレー)	館情報 地図	なし	選択

■画面内の各部の説明

1. マイページ画面内のお気に入り抽選エリアに登録してあるお気に入り抽選のリンクをクリックします。

利用日と時間の選択画面が表示されます。

ユーザー: テストさん [予約カート](#) [ログアウト](#)

文字サイズ変更 [小](#) [中](#) [大](#)

[ホーム](#) [マイページ](#) [ご利用ガイド](#) [利用者登録](#) [施設一覧](#) [FAQ](#)

抽選の申し込み
熱田神宮公園-庭球場クレー
1件 残り29件まで
申し込み合計
1件
1時間帯
2時間

抽選の申し込み
抽選を申し込む日付と時間を選択してください。
必要な情報を入力して申込を確定するボタンを押してください。

熱田神宮公園: 庭球場(クレー) | 利用面数: 面

2017年11月18日 水曜日

時間	9時～	11時～	13時～	15時～
当選可能数	2	2	2	2
申込件数	1	0	0	0
選択	<input checked="" type="checkbox"/>	<input type="checkbox"/>	<input type="checkbox"/>	<input type="checkbox"/>

1 **抽選期間カレンダー**
<前月 | 2017年11月 | 次月>
日 月 火 水 木 金 土
5 6 7 8 9 10 11
12 13 14 15 16 17 18
19 20 21 22 23 24 25
26 27 28 29 30

3 [申込みを確定する](#) [マイページへ](#)

凡例: 申込不可 保守 休館 一般開放 雨天

[ホーム](#) | [利用環境](#) | [個人情報の取り扱いについて](#)

システムの技術的事項に関する問合せ先
愛知県振興部情報企画課
Tel:052-954-6114 / E-Mail: joho@pref.aichi.lg.jp

予約など施設の利用に関する問合せ先
[施設一覧](#)に記載された各施設別に関合せてください。

■画面内の各部の説明

1. 利用日を変えたい場合は抽選期間カレンダーで変更します。
2. 抽選を申し込む時間にチェックをいれます。
3. 申し込む内容を設定し、「申込みを確定する」ボタンをクリックします。

この後の流れは、通常の抽選申し込みと同じです。

8.2 お気に入り抽選の設定変更・削除

ネットあいち
ユーザー: 富士通 太郎さん 予約カート ログアウト

文字サイズ変更 小 中 大

ホーム マイページ ご利用ガイド 利用者登録 施設一覧 FAQ

ユーザーメニュー

- 登録情報の確認
- メールアドレスの確認・変更
- パスワードの変更
- 予約状況の一覧
- 抽選の申し込み状況の一覧
- 予約カードの確認・予約申し込み
- ペナルティ履歴の一覧

お気に入り施設予約

- 茶室
- 野球

[お気に入りからの予約申込](#) >
[設定変更・削除](#) >

お気に入り抽選

- 野球
- 軟式テニス
- バーベキュー

[お気に入りからの抽選申込](#) >
1 [設定変更・削除](#) >

マイページ：お知らせ

メッセージ
現在、お知らせはありません。

予約

●施設予約の新規申し込み

[施設名から探す](#) [利用日時から探す](#) [目的や人数から探す](#)

現在1件の施設予約をしています。 | [予約状況の一覧](#) >

利用日時	館名/施設名	館情報	設備予約	詳細内容
2017年8月31日 木曜日 9時～12時	愛知県スポーツ会館/第1会議室	館情報 地図	なし	選択

抽選

●抽選の新規申し込み

[新規抽選を申し込む](#)

■画面内の各部の説明

1. マイページ画面内のお気に入り抽選エリアに表示されている「設定変更・削除」のリンクをクリックします。

お気に入り抽選一覧画面が表示されます。

ユーザー: 富士通 太郎さん 予約カート ログアウト

文字サイズ変更 小 中 大

ホーム マイページ ご利用ガイド 利用者登録 施設一覧 FAQ

ユーザーメニュー

- 登録情報の確認
- メールアドレスの確認・変更
- パスワードの変更
- 予約状況の一覧
- 抽選の申し込み状況の一覧
- 予約カードの確認・予約申し込み
- ペナルティ履歴の一覧

お気に入り施設予約

- 茶室
- 野球

[お気に入りからの予約申込>](#)
[設定変更・削除>](#)

お気に入り抽選

- 野球
- 軟式テニス
- バーベキュー

[お気に入りからの抽選申込>](#)
[設定変更・削除>](#)

お気に入り抽選の一覧

お気に入り登録抽選の一覧を表示しています。

表示順	お気に入り登録名	抽選分類	館名/施設名	変更
▲ ▼	野球	熱田神宮公園一球技場	熱田神宮公園/球場全面	変更 削除
▲ ▼	軟式テニス	木曾川祖父江緑地-庭球場 ハード	木曾川祖父江緑地/庭球場	変更 削除
▲ ▼	バーベキュー	大高緑地-デイキャンプハウス	大高緑地/デイキャンプ(ハウス)	変更 削除

■画面内の各部の説明

- 表示順の「▲▼」ボタンをクリックするとマイページ画面内のお気に入り抽選エリアに表示されているお気に入りの表示順を変更できます。
- お気に入りの削除を行う場合は「削除」ボタンをクリックし、表示されたダイアログで「はい」を選択してください。
- お気に入りの設定内容を変更する場合は「変更」ボタンをクリックしてください。

お気に入り抽選の設定画面が表示されます。

ユーザー: 富士通 太郎さん 予約カート ログアウト

文字サイズ変更 **小** **中** **大**

ホーム マイページ ご利用ガイド 利用者登録 施設一覧 FAQ

ユーザーメニュー

- 登録情報の確認
- メールアドレスの確認・変更
- パスワードの変更
- 予約状況の一覧
- 抽選の申し込み状況の一覧
- 予約カードの確認・予約申し込み
- ペナルティ履歴の一覧

お気に入り施設予約

- 茶室
- 野球

[お気に入りからの予約申込 >](#)
[設定変更・削除 >](#)

お気に入り抽選

- 野球
- 軟式テニス
- バーベキュー

[お気に入りからの抽選申込 >](#)
[設定変更・削除 >](#)

お気に入り抽選の設定

お気に入り登録している抽選の内容変更をおこないます。

項目	現在の登録内容	変更する内容
お気に入り登録名	野球	<input type="text" value="ソフトボール"/>
抽選分類	熱田神宮公園一球技場	※変更できません
館/施設	熱田神宮公園/球技場全面	※変更できません

1


■画面内の各部の説明

1. 登録名を入力し、「変更する」ボタンをクリックすると、設定を変更することができます。



第9章 抽選申し込みの確認・取消

第9章では抽選申し込みの確認・取消を説明します。



9. 抽選申し込みの確認・取消



■ 画面内の各部の説明

1. マイページ画面のユーザーメニューエリアに表示されている「抽選申し込みの状況一覧」のリンクをクリックします。

抽選申し込み状況の一覧画面が表示されます。

ユーザー:テストさん

文字サイズ変更

ホーム マイページ ご利用ガイド 利用者登録 施設一覧 FAQ

ユーザーメニュー

- 登録情報の確認
- メールアドレスの確認・変更
- パスワードの変更
- 予約状況の一覧
- 抽選の申し込み状況の一覧
- 予約カートの確認・予約申し込み
- ペナルティ履歴の一覧

抽選申し込み状況の一覧

抽選申し込み状況の一覧を表示しています。
現在2件の抽選申し込みをしています。

希望日時	抽選分類	館名/施設名	結果	申込み内容
2017年11月1日 水曜日 9時から11時まで	熱田神宮公園一庭球場クレー	熱田神宮公園/庭球場(クレー) 1面	抽選前	内容確認
2017年11月1日 水曜日 11時から13時まで	小幡緑地一球技場	小幡緑地/球技場1/2	抽選前	内容確認

ユーザー:テストさん

文字サイズ変更

ホーム マイページ ご利用ガイド 利用者登録 施設一覧 FAQ

ユーザーメニュー

- 登録情報の確認
- メールアドレスの確認・変更
- パスワードの変更
- 予約状況の一覧
- 抽選の申し込み状況の一覧
- 予約カートの確認・予約申し込み
- ペナルティ履歴の一覧

抽選申し込み内容の確認

抽選申込の内容をご確認ください。

熱田神宮公園/庭球場(クレー) 1面

利用日時	2017年11月1日 水曜日 9時から11時まで
利用目的	硬式テニス
利用人数(予定)	10人


■画面内の各部の説明

1. 「内容確認」ボタンをクリックすると、申し込み内容の詳細が表示され、確認できます。
2. 「取消」ボタンをクリックすると、抽選申し込みの取消が完了します。
3. 「抽選申し込み状況の一覧へ」ボタンをクリックすると抽選申し込み状況の一覧画面に戻ります。



第10章 当選結果確認

第10章では当選結果の確認方法を説明します



10. 当選結果確認

The screenshot shows the Net Aichi website interface. At the top, there is a navigation bar with links for Home, My Page, Usage Guide, User Registration, Facility List, and FAQ. The user is logged in as 'ユーザー:テストさん' and has a '予約カート' (Reservation Cart) and 'ログアウト' (Logout) button. The main content area is divided into several sections:

- ユーザーメニュー (User Menu):** A list of links including '登録情報の確認', 'メールアドレスの確認・変更', 'パスワードの変更', '予約状況の一覧', '抽選の申し込み状況の一覧' (highlighted with a red box and a '1'), '予約カートの確認・予約申し込み', and 'ペナルティ履歴の一覧'.
- マイページ: お知らせ (My Page: Notice):** A message box stating 'メッセージ 現在、お知らせはありません。' (Message: Currently, there are no notices).
- 予約 (Reservation):** A section for managing reservations, including a search bar with buttons for '施設名から探す', '利用日時から探す', and '目的や人数から探す'. Below the search bar, it indicates '現在8件の施設予約をしています。 | 予約状況の一覧へ' (Currently 8 facility reservations are made. | View reservation status).
- お気に入り施設予約 (Favorite Facility Reservations):** A list of favorite reservations, including '熱田神宮公園/球場全面'.
- お気に入り抽選 (Favorite Lottery):** A list of favorite lottery events, including '練習用', '野球サークル用', and '小幡緑地一球技場'.

利用日時	館名/施設名	館情報	設備予約	詳細内容
2017年6月30日 金曜日 9時~11時	熱田神宮公園/庭球場A(クレー)	館情報 地図	なし	選択
2017年6月30日 金曜日 9時~11時	熱田神宮公園/庭球場B(クレー)	館情報 地図	なし	選択
2017年9月2日 土曜日 11時~13時	熱田神宮公園/庭球場B(クレー)	館情報 地図	なし	選択
2017年9月2日 土曜日	熱田神宮公園/庭球場A(クレー)	館情報 地図	なし	選択

■画面内の各部の説明

1. マイページ画面内ユーザーメニューエリアの「抽選の申し込み状況の一覧」のリンクをクリックします。

ユーザー:テストさん [予約カート](#) [ログアウト](#)

文字サイズ変更 小 **中** 大

ホーム マイページ ご利用ガイド 利用者登録 施設一覧 FAQ

ユーザーメニュー

- 登録情報の確認
- メールアドレスの確認・変更
- パスワードの変更
- 予約状況の一覧
- 抽選の申し込み状況の一覧
- 予約カートの確認・予約申し込み
- ペナルティ履歴の一覧

抽選申し込み状況の一覧 ?

抽選申し込み状況の一覧を表示しています。
現在2件の抽選申し込みをしています。

希望日時	抽選分類	館名/施設名	結果	申込み内容
2017年11月1日 水曜日 9時から17時まで	熱田神宮公園一野球場	熱田神宮公園/野球場 1面	【当選】確認する	内容確認
2017年11月1日 水曜日 11時から13時まで	小幡緑地一球技場	小幡緑地/球技場1/2	落選	内容確認

ユーザー:テストさん [予約カート](#) [ログアウト](#)

文字サイズ変更 小 **中** 大

ホーム マイページ ご利用ガイド 利用者登録 施設一覧 FAQ

ユーザーメニュー

- 登録情報の確認
- メールアドレスの確認・変更
- パスワードの変更
- 予約状況の一覧
- 抽選の申し込み状況の一覧
- 予約カートの確認・予約申し込み
- ペナルティ履歴の一覧

当選結果の確認

抽選により当選した施設の確認をおこないます。
当選施設の予約をおこなう場合は、次の画面に進んでください。

熱田神宮公園/野球場 [館情報](#) [地図](#)

利用日時	2017年11月1日 水曜日 9時から17時まで
利用目的	軟式野球
利用人数(予定)	30人

[抽選申し込み状況の一覧へ](#)

2

[当選結果を確定する](#) [当選の権利を放棄する](#)

抽選申し込み状況の一覧画面が表示されます。

■画面内の各部の説明

1. 当選確認を行う申し込みの「【当選】確認する」のリンクをクリックします。
2. 当選結果を確定する場合は、「当選結果を確定する」ボタンを、
放棄する場合は、「当選権利を放棄する」ボタンをクリックします。
※確認済みの当選内容は予約申込として自動的に振り替えられ、予約状況の一覧に表示されます。