


# 利用者機能(簡易版) 操作マニュアル





# 目次

はじめに	1
第1章 トップ画面	1-1
第2章 空き状況の検索	2-1
第3章 イベントの検索	3-1
第4章 抽選の一覧確認	4-1
第5章 ログイン	5-1
第6章 登録されている方の専用メニュー	6-1
第7章 予約の申込み	7-1
7.1 予約の申込み	7-1
第8章 予約の取消し・確認	8-1
8.1 予約の取消し	8-1
8.2 予約の確認	8-3
第9章 抽選の申込み	9-1
9.1 抽選の申込み	9-1
第10章 抽選申込みの取消し・確認	10-1
10.1 抽選申込みの取消し	10-1
10.2 抽選申込みの確認	10-2
第11章 抽選結果の確認	11-1
第12章 利用者個別設定	12-1
12.1 お気に入り条件設定	12-1
12.2 パスワード変更	12-6
12.3 メールアドレス設定・変更・削除	12-8
第13章 ペナルティ履歴の確認	13-1



はじめに

施設を利用するまでの流れを説明します。



## システムで提供するサービス

以下のサービスを提供しています。  
本システムを利用するために必要となるパソコン等端末の利用環境は、  
以下のページを御確認ください。

<https://www4.pref.aichi.jp/yoyaku/view/guide/env-spec.html>

### インターネット



#### アドレス(URL)

多機能版

<https://www4.pref.aichi.jp/yoyaku/>

簡易版

<https://www4.pref.aichi.jp/web/>

### スマートフォン



#### アドレス(URL)

<https://www4.pref.aichi.jp/sp/>

### 確認メール



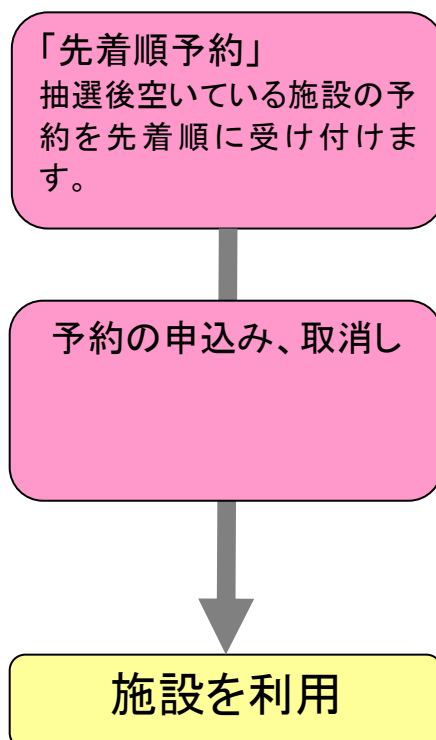
メールアドレスを登録すると申込み内容などをお知らせします。

発信元アドレス [shisetsu@eprs.jp](mailto:shisetsu@eprs.jp)

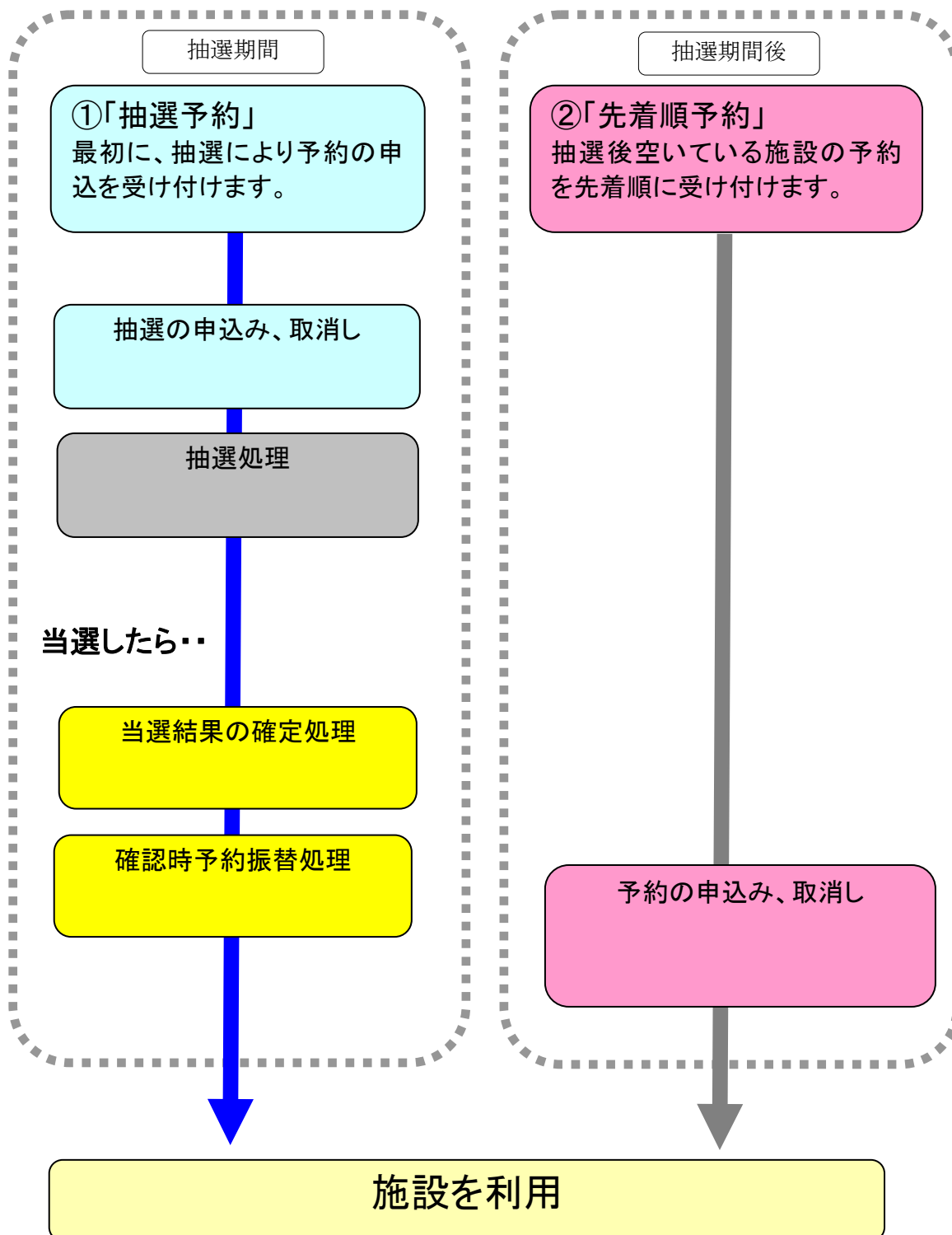
# 施設を利用するまでの流れ

施設を利用するための予約方法は、「先着順予約」と「抽選予約」の2通りあります。

## 先着順予約の施設を利用する場合の流れ



## 抽選を行う施設を利用する場合の流れ





## 第 1 章 トップ画面

第 1 章ではトップ画面について説明します。



# 1. トップ画面

施設予約システム(簡易版)にアクセスした際の最初に表示される画面です。トップ画面では施設からのお知らせや、各ボタンをクリックすることにより様々な機能をご利用いただけます。利用者番号を取得済の方は、利用者番号・パスワードを入力して「ログイン」ボタンをクリックして施設予約等を行います。

以下のメニューは、利用者番号を取得していない方でもご覧いただけます。

- ・予約(空き状況の検索) 2-1
- ・イベントの検索 3-1
- ・抽選(抽選の覧確認) 4-1



The screenshot shows the home page of the Net Aichi website. At the top, there is a navigation bar with links for Home, Reservation, Lottery, and User Registration. Below this, there are sections for 'お知らせ' (Notice) and 'ログイン' (Login). The 'お知らせ' section contains a notice about user registration expiration. The 'ログイン' section has input fields for '利用者番号(半角数字)' and 'パスワード(半角英数字)', a 'パスワードをお忘れの場合' link, and a 'ログイン' button. There is also a 'ご注意' (Notice) section listing supported browsers. An overlay box on the right side of the page, titled 'ボタン説明' (Button Explanation), provides details for the '予約' (Reservation), '抽選' (Lottery), '利用者登録' (User Registration), and 'イベント検索' (Event Search) buttons.

ボタン説明
<b>予約</b> 空き状況の検索画面を表示します。
<b>抽選</b> 抽選対象施設を表示します。
<b>利用者登録</b> 利用者登録画面を表示します
<b>イベント検索</b> イベントの検索画面を表示します。





## 第 2 章 空き状況の検索

第 2 章では空き状況検索の方法を説明します。



## 2. 空き状況の検索

利用者登録されていない方もご利用できます。

空き状況検索の流れを以下に説明します。

- ① 施設予約システムトップ画面より「予約」ボタンをクリックします。



- ② 施設の空き状況を検索する場合、条件を選択します。
- ・地域を絞り込んで検索する場合は、「地域から」ボタンをクリックします。③へ
  - ・利用目的を絞り込んで検索する場合は、「利用目的から」ボタンをクリックします。⑤へ
  - ・複数の条件を組み合わせて検索する場合は、「複合検索」ボタンをクリックします。⑨へ



ボタン説明
<b>地域から</b> 館選択画面を表示します。
<b>利用目的から</b> 利用目的分類画面を表示します。
<b>複合検索</b> 複合検索条件画面を表示します。

## 地域から検索(③~④)

利用したい館と施設で絞り込む場合はこちらが便利です。

- ③ 館の選択画面が表示されます。  
いずれかの館(施設のまとまり)をクリックして選択します。

ネットあいち

文字サイズ変更 小 | 中 | 大 | 文字色、背景色を変更 緑 青 赤

ホーム 予約 施設 利用者登録

地域 > 館 > 施設 > 一ヶ月検索結果 > 一週間検索結果

施設選択

すべて 熱田神宮公園 大高緑地  
小幡緑地 新城総合公園 木曾川相父江緑地  
尾張広域緑道 あいち健康の森公園 牧野ヶ池緑地  
愛・地球博記念公園 モリコロパーク(スケート場) 愛知県体育館  
愛知県武道館 一宮総合運動場 口論義運動公園  
愛知県森林公園

もどる

- ④ 施設の選択画面が表示されます。  
いずれかの施設をクリックして選択します。

ネットあいち

文字サイズ変更 小 | 中 | 大 | 文字色、背景色を変更 緑 青 赤

ホーム 予約 施設 利用者登録

地域 > 館 > 施設 > 一ヶ月検索結果 > 一週間検索結果

施設選択

すべて 熱田神宮公園 熱田神宮公園  
庭球場(フレー) 球技場全面  
熱田神宮公園 熱田神宮公園  
球技場1/2A 球技場1/2B 野球場

もどる

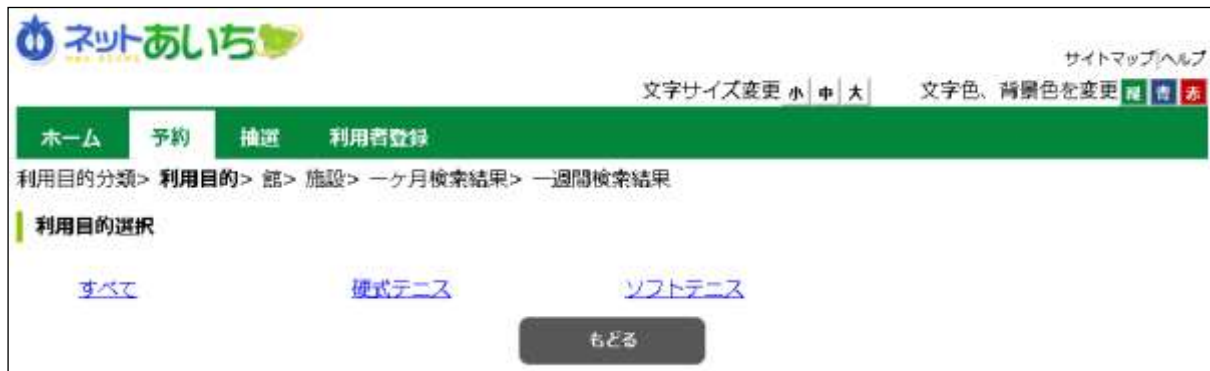
## 利用目的から検索(⑤～⑧)

利用目的が決まっている場合は  
こちらが便利です。

- ⑤ 利用目的の選択画面が表示されます。  
いずれかの利用目的分類(利用目的のまとめり)をクリックして選択します。



- ⑥ 利用目的の選択画面が表示されます。  
いずれかの利用目的をクリックして選択します。



- ⑦ 館選択画面が表示されます。  
いずれかの館(施設のまとまり)をクリックして選択します。

ネットあいち

サイトマップヘルプ

文字サイズ変更 小 | 中 | 大 文字色、背景色を変更 緑 青 赤

ホーム 予約 抽選 利用者登録

利用目的分類 > 利用目的 > 館 > 施設 > 一ヶ月検索結果 > 一週間検索結果

館選択

すべて 熱田神宮公園 大高緑地

小幡緑地 新城総合公園 木曽川祖父江緑地

尾張広域緑道 あいち健康の森公園 愛・地球博記念公園

愛知県体育館 一宮総合運動場 口論義運動公園

愛知県森林公園

もどる

- ⑧ 施設選択画面が表示されます。  
いずれかの施設をクリックして選択します。

ネットあいち

サイトマップヘルプ

文字サイズ変更 小 | 中 | 大 文字色、背景色を変更 緑 青 赤

ホーム 予約 抽選 利用者登録

利用目的分類 > 利用目的 > 館 > 施設 > 一ヶ月検索結果 > 一週間検索結果

施設選択

すべて 愛知県森林公園 愛知県森林公園 愛知県森林公園

第1コート1 第1コート2

愛知県森林公園 愛知県森林公園 愛知県森林公園

第1コート3 第1コート4 第2コート9

愛知県森林公園 愛知県森林公園 愛知県森林公園

第2コート1.0 第2コート1.1 第2コート1.2

愛知県森林公園 愛知県森林公園 愛知県森林公園

第2コート1.3 第2コート1.4 第2コート1.5

愛知県森林公園 愛知県森林公園 愛知県森林公園

第2コート1.6 第3コート5 第3コート6

愛知県森林公園 愛知県森林公園 愛知県森林公園

第3コート7 第3コート8 第4コート1.7

もどる

**複合検索(⑨～⑭)**

詳細まで決まっている場合はこちらが  
便利です。

複合検索を使うと、地域、利用目的分類、利用目的、館、施設、年月日、曜日指定をまとめて条件に指定して検索できます。

⑨ 各ボタン(以下を参照)をクリックして条件を設定すると、ボタンの横に条件が表示されます。必要なものについて設定を行ってください。

- ・地域 ⑩へ
- ・利用目的分類 ⑪へ
- ・利用目的 ⑫へ
- ・館 ⑬へ
- ・施設 ⑭へ

条件を設定後、「**検索開始**」ボタンをクリックします。  
空き状況検索結果画面に進みます。 ⑬へ



ボタン説明	
<b>地域</b>	地域設定画面を表示します。
<b>利用目的分類</b>	利用目的分類画面を表示します ※ログイン後の画面では必須設定になります。
<b>利用目的</b>	利用目的画面を表示します ※ログイン後の画面では必須設定になります。
<b>館</b>	館設定画面を表示します。
<b>施設</b>	施設設定画面を表示します。
<b>年月日</b>	検索開始する使用日を指定します。
<b>曜日指定</b>	設定した年月日から指定した曜日 のみの空き状況を表示します。 (1週間表示のみ有効)
<b>検索開始</b>	空き状況の検索結果画面に進みます。
<b>リセット</b>	全ての検索条件をクリアします。

⑩ いずれかの地域をクリックして選択します。

⑨(複合検索条件画面)へ



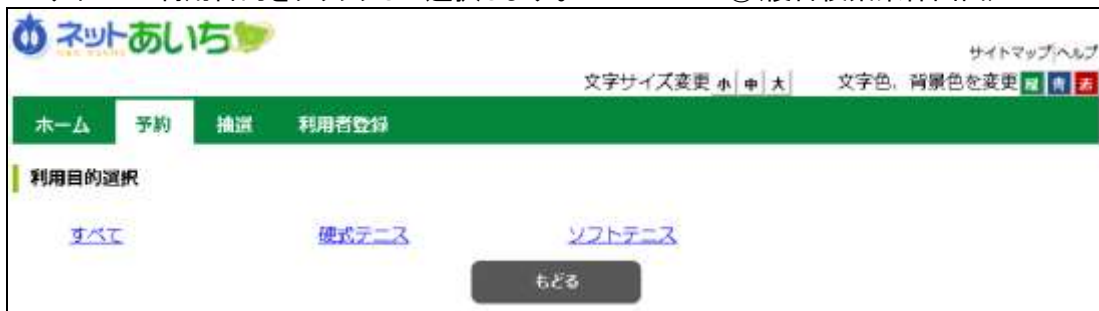
⑪ 利用目的分類画面が表示されます。

いずれかの利用目的分類(利用目的のまとめ)をクリックして選択します。

⑨(複合検索条件画面)へ



- ⑫ 利用目的画面が表示されます。  
いずれかの利用目的をクリックして選択します。 ⑨(複合検索条件画面)へ



- ⑬ いずれかの館(施設のまとまり)をクリックして選択します。 ⑨(複合検索条件画面)へ





⑭ いずれかの施設をクリックして選択します。

⑨(複合検索条件画面)へ



## 検索結果の確認

⑮ ④・⑧で施設から遷移した場合は一ヶ月の空き状況の検索結果画面が表示されます。

●または、▲ボタンクリックで一週間の空き状況の検索結果画面が表示されます。



**ボタン説明**

**前施設、次施設**  
現在表示している施設の前後の施設の空き状況に切り替えます。

**前月、翌月**  
表示月を前月、翌月に変更します。

⑯ ⑨で「検索開始」ボタンをクリックすると、空き状況の検索結果画面が表示されます。

- 選択した施設によって、検索結果画面の表示形式が異なります。  
 (「時間帯貸し画面」「時間貸し画面」「面数時間帯貸し画面」「面数時間貸し画面」)
- ・「前施設」「次施設」ボタンで他の施設の検索結果を確認できます。
  - ・「前月」「翌月」「前週」「翌週」ボタンで別の月、週の検索結果を確認できます。
  - ・「終了」ボタンをクリックすると、トップ画面に戻ります。
  - ・施設のホームページを確認する場合、施設名をクリックします。
  - ・ログインしていない場合は、この画面からログインができます。

### 「時間帯貸し画面」



**ボタン説明**

**前施設、次施設**  
現在表示している施設の前後の施設の空き状況に切り替えます。

**前月、翌月**  
前月、翌月に表示月を変更します。

**前週、翌週**  
前週、翌週に表示週を変更します。

**ログイン**  
利用者番号、パスワード入力画面へ遷移します。認証後は検索結果画面に戻ります。

「時間貸し画面」

ネットあいち

サイトマップヘルプ

文字サイズ変更 小 中 大 文字色、背景色を変更 緑 青 赤

ホーム 予約 検索 利用者登録

地域> 館> 施設> 一ヶ月検索結果> 一週間検索結果

施設空き状況表示

土曜日は青、日曜日、祝日は赤で表示しています

次の施設 口論義運動公園 庭球場1（人工芝）

口論義運動公園庭球場A（センターコート） 空き状況

	4月1日 土曜日	4月2日 日曜日	4月3日 月曜日	4月4日 火曜日	4月5日 水曜日	4月6日 木曜日	4月7日 金曜日	
庭球場A （センターコート）	08時00分～ 08時00分	08時00分～ 08時00分	08時00分～ 08時00分	08時00分～ 08時00分	08時00分～ 08時00分	08時00分～ 08時00分	08時00分～ 08時00分	空 空き
	08時00分～ 18時00分	08時00分～ 18時00分	08時00分～ 18時00分	08時00分～ 18時00分	08時00分～ 18時00分	08時00分～ 18時00分	08時00分～ 18時00分	済 予約あり
庭球場B （センターコート）	08時00分～ 08時00分	08時00分～ 08時00分	08時00分～ 08時00分	08時00分～ 08時00分	08時00分～ 08時00分	08時00分～ 08時00分	08時00分～ 08時00分	休 休館日
	08時00分～ 18時00分	08時00分～ 18時00分	08時00分～ 18時00分	08時00分～ 18時00分	08時00分～ 18時00分	08時00分～ 18時00分	08時00分～ 18時00分	保 保守日
								開 一般開放
								雨 雨天
								× 受付期間外
								■ 時間外
								窓 窓口のみ受付可

前月 前の週 次の週 次の月

予約をされる方はログインを行ってください。

もどる



## 第3章 イベントの検索

第3章ではイベント検索の方法を説明します。



# 3. イベントの検索

利用者登録されていない方もご利用できます。

① 施設予約システムトップ画面より「イベントの検索」ボタンをクリックします。



② イベント検索画面が表示されます。  
ジャンル、地域、曜日などを指定し、イベントの検索を行います。  
各ボタン(以下を参照)をクリックし条件を設定すると、ボタンの横に条件が表示されます。

- ・ジャンル ③へ
- ・地域 ⑩へ
- ・曜日指定 (選択した曜日を検索条件にします。複数選択できます) ⑨へ
- ・検索日 (「本日」「今月」「来月」ボタンのいずれかの指定となります。必ず選択して下さい。)



**ボタン説明**

**ジャンル**  
ジャンル検索画面を表示します。

**地域**  
地域設定画面を表示します。

**曜日指定**  
設定した年月日から指定した曜日のみの空き状況を表示します。(1週間表示のみ有効)

**検索日**  
本日・今月・来月の検索日を指定します。

条件を設定して「検索開始」ボタンをクリックします。  
イベント一覧画面が表示されます。 ⑤へ

- ③ ジャンルの設定を行うイベント検索画面が表示されます。  
いずれかのジャンルをクリックして選択します。



- ④ 地域の設定を行うイベント検索画面が表示されます。  
地域をクリックして選択します。



- ⑤ イベント検索画面で「**検索開始**」ボタンをクリックすると、イベント一覧画面が表示されます。  
以上でイベントの検索は完了となります。  
「**もどる**」ボタンをクリックすると、トップ画面に戻ります。

ネットあいち

サイトマップヘルプ

文字サイズ変更 小 中 大

文字色、背景色を変更 緑 青 赤

ホーム 予約 抽選 利用者登録

イベント検索> イベント検索結果

イベント検索結果

土曜日は青、日曜日、祝日は赤で表示しています

イベント一覧

開催日	催し物	内容	開催場所	開演	終演	問合せ先
2月25日 土曜日	キャンプ講習会	-	大高緑地 デイキャンプ (屋外) 1	10時00分	21時00分	キャンプ事務局

もどる



## 第4章 抽選の一覧確認

第4章では抽選一覧確認の方法を説明します。





## 4. 抽選の一覧確認

利用者登録されていない方もご利用できます。

抽選一覧確認の流れを以下に説明します。

- ① 施設予約システムトップ画面より「抽選」ボタンをクリックします。



- ② 抽選一覧画面が表示されます。

The screenshot shows the '抽選一覧' (Lottery List) page. The table below lists various lottery events:

状態	分類	受付期間	対象日
受付中	熱田神宮公園-庭球場クレー	2023年2月1日～2023年2月23日	2023年5月
確認中	熱田神宮公園-球技場	2023年2月1日～2023年2月17日	2023年5月
受付中	熱田神宮公園-野球場	2022年10月1日～2022年10月15日	2023年1月
受付中	大高緑地-庭球場ハード	2022年10月1日～2022年10月15日	2023年1月
受付中	大高緑地-野球場	2022年10月1日～2022年10月15日	2023年1月
受付中	大高緑地-多目的広場	2022年10月1日～2022年10月15日	2023年1月
受付中	大高緑地-デイキャンプ屋外	2022年10月1日～2022年10月15日	2023年1月
受付中	大高緑地-デイキャンプハウス	2022年10月1日～2022年10月15日	2023年1月
受付中	小幡緑地-庭球場人工芝	2022年10月1日～2022年10月15日	2023年1月
受付中	小幡緑地-球技場	2022年10月1日～2022年10月15日	2023年1月



## 第 5 章 ログイン

第 5 章ではログインの方法を説明します。



## 5. ログイン

①利用者情報を登録された方はトップ画面で利用者番号(半角数字)・パスワード(半角英数字混在、英字は大文字小文字を区別します)を入力し、「ログイン」ボタンをクリックすると、ログインすることができます。  
ログイン後は、予約や抽選申込みのための登録されている方の専用メニュー画面へ進みます。第6章へ

以下の画面は利用者番号を取得していない方(利用者登録をされていない方)でもご覧いただけます。

- ・予約(施設の空き状況) 第2章へ
- ・イベントの検索 第3章へ
- ・抽選(抽選の一覧) 第4章へ



### ボタン説明

#### 予約

空き状況の検索画面を表示します。

#### 抽選

抽選の一覧画面を表示します。

#### 利用者登録


利用者登録画面を表示します。

#### イベントの検索

イベント検索画面を表示します。


#### ログイン

登録されている方の専用メニュー画面を表示します。



## 第 6 章 登録されている方の専用メニュー

第 6 章では登録されている方の専用メニューを説明します。



## 6. 登録されている方の専用メニュー

利用者登録されている方のみご利用になれます。

ログインすると、登録されている方の専用メニューが表示されます。  
ボタンをクリックすると以下の画面に移ります。

・予約の申込み	7.1 へ
・予約の取消し	8.1 へ
・予約の確認	8.2 へ
・抽選の申込み	9.1 へ
・抽選申込みの取消	10.1 へ
・抽選申込みの確認	10.2 へ
・抽選結果の確認	第11章へ
・確認済の当選確認	第11章へ
・イベントの検索	第3章へ
・予約お気に入り登録	第12章へ
・予約お気に入り削除	第12章へ
・抽選お気に入り登録	第12章へ
・抽選お気に入り取消	第12章へ
・パスワード変更	第12章へ
・メールアドレス登録	第12章へ
・ペナルティ履歴	第13章へ

富士通太郎様  
[サイトマップ](#) | [ヘルプ](#) | [ログアウト](#)  
 文字サイズ変更 小 | 中 | 大 | 文字色、背景色を変更 [緑](#) [青](#) [赤](#)

ホーム | 予約 | 抽選 | 利用者登録

**予約**

- [予約の申込み](#)
- [予約の取消](#)
- [予約の確認](#)

**抽選**

- [抽選の申込み](#)
- [抽選申込みの取消](#)
- [抽選申込みの確認](#)
- [抽選当選結果の確認](#)
- [抽選結果の確認](#)

**その他**

- [イベントの検索](#)
- [予約お気に入り登録](#)
- [予約お気に入り取消](#)
- [抽選お気に入り登録](#)
- [抽選お気に入り取消](#)
- [パスワード変更](#)
- [メールアドレス登録](#)
- [ペナルティ履歴](#)


---



## 第 7 章 予約の申込み

第 7 章では予約の申込み方法について説明します。

### 7.1 予約の申込み



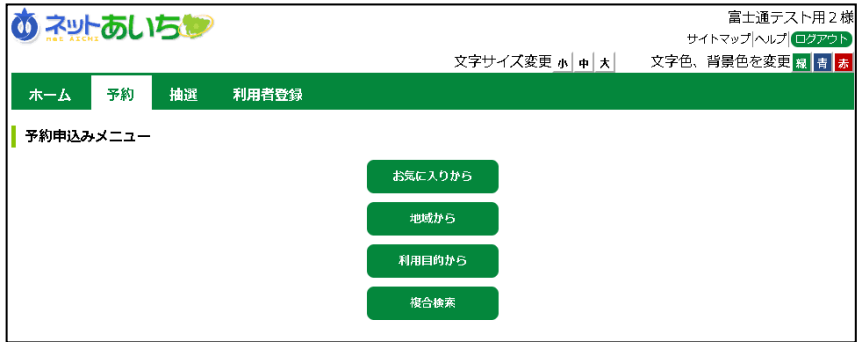
# 7. 予約の申込み

## 7.1 予約の申込み

- ① 登録されている方の専用メニューから「予約の申込み」ボタンをクリックします。



- ② 空き状況の検索画面が表示されます。  
第 2 章の手順で、施設の空き状況検索を行います。  
※「お気に入り条件検索」の条件設定については、「第 12 章 12.1」を参照してください。



ボタン説明
<b>お気に入り条件検索</b> お気に入り条件検索画面を表示します。お気に入り設定した内容から空き状況検索結果にダイレクト表示します。
<b>地域から</b> 地域検索画面を表示します。
<b>利用目的から</b> 利用目的分類画面を表示します。
<b>複合検索</b> 複合検索条件画面を表示します。

- ③ 空き状況の検索結果画面が表示されたら、予約したい日付、時間帯の箇所をクリックして「空」を☆印に変えます(空き状況マークの説明は画面左側に表示されています)。

- ・検索条件に当てはまる結果(日付、施設)だけが表示されます。
- ・施設によって検索結果画面の表示形式が異なります。  
画面は、時間帯貸し施設の空き状況検索結果画面です。
- ・「次施設」、「前施設」、「前週」、「翌週」などのボタンで表示を切り替え、別の施設や日付の予約をまとめて行うこともできます。

予約する箇所をすべて☆印に変えたら「申込み」ボタンをクリックします。

富士通テスト用2様  
サイトマップヘルプ ログアウト

文字サイズ変更 小 | 中 | 大 | 文字色、背景色を変更 緑 青 赤

ホーム 予約 抽選 利用者登録

地域> 館> 施設> 一ヶ月検索結果> 一週間検索結果> 申込内容入力> 申込内容確認> 予約完了

**施設空き状況表示**

予約の申込みができます。  
予約を申し込むには空きをクリックして申込みボタンを押します。  
土曜日は青、日曜日、祝日は赤で表示しています

前の施設 次施設 熱田神宮公園  
庭球場 (クレー) 球技場 1 / 2 A  
熱田神宮公園球技場全面 空き状況

2月28日 火曜日	3月1日 水曜日	3月2日 木曜日	3月3日 金曜日	3月4日 土曜日	3月5日 日曜日	3月6日 月曜日
07時00分~ 08時00分 空	07時00分~ 18時00分 空	07時00分~ 17時00分 空	07時00分~ 21時00分 空	07時00分~ 21時00分 空	07時00分~ 21時00分 空	07時00分~ 21時00分 空
08時00分~ 21時00分 空	18時00分~ 21時00分 空	17時00分~ 21時00分 空				

空 空き  
済 予約あり  
★ 選択中  
休 休館日  
保 保守日  
開 一般開放  
雨 雨天  
× 受付期間外  
時 時間外  
窓 窓口のみ受付可

前の月 前の週

申込み 申込み中止

共通ボタン説明

**メニューへ**  
登録されている方の専用メニューに戻ります。

**もどる**  
一つ前の画面に戻ります。

**終了**  
施設予約システムトップ画面に戻ります。終了する場合は、必ず押ししてください。

**案内**  
説明画面を表示します。

ボタン説明

**前施設、次施設**  
空き状況表示している施設の前後の施設に空き状況を切り替えることができます。

**前月、翌月**  
前月、翌月に表示月を変更します。

**前週、翌週**  
前週、翌週に表示週を変更します。

**申込み**  
予約申込みのため、予約内容確認画面を表示します。

**申込み中止**  
全ての選択をクリアします。



## 利用者機能(簡易版)操作マニュアル

- ④ 予約内容確認画面が表示されます。  
※予約明細が複数に分かれるとき(施設や日付を複数選択したとき)は複数行で表示されます。

利用目的を設定するため、「目的」ボタンをクリックします。

富士通テスト用2様  
サイトマップヘルプ ログアウト  
文字サイズ変更 小 | 中 | 大 | 文字色、背景色を変更 緑 青 赤

ホーム 予約 抽選 利用者登録

地域> 館> 施設> 一ヶ月検索結果> 一週間検索結果> 申込内容入力> 申込内容確認> 予約完了

申込内容入力

土曜日は青、日曜日、祝日は赤で表示しています  
赤太字になっている項目は必須です

1件目の予約内容

利用日	2023年2月28日火曜日
利用時間	07時00分～08時00分
館	熱田神宮公園
施設	球技場全面
利用目的(必須)	④ 目的選択
利用人数(必須)	半角数字で入力 <input type="text"/>

確認 申込み中止

### ボタン説明

#### 目的

利用目的分類設定画面を表示します。

#### 申込み

予約を申込みます。

#### 申込み中止

空き状況の検索結果画面に戻ります。

- ⑤ 利用目的分類選択画面が表示されます。  
いずれかの利用目的分類(利用目的のまとまり)をクリックして選択します。

富士通テスト用2様  
サイトマップヘルプ ログアウト  
文字サイズ変更 小 | 中 | 大 | 文字色、背景色を変更 緑 青 赤

ホーム 予約 抽選 利用者登録

利用目的分類選択

[すべて](#)   [野球](#)   [サッカー・フットサル](#)   [ニュースポーツ](#)  
[その他体育競技](#)

もどる

- ⑥ 利用目的選択画面が表示されます。  
いずれかの利用目的をクリックして選択します。

富士通テスト用2様  
サイトマップヘルプ ログアウト  
文字サイズ変更 小 | 中 | 大 | 文字色、背景色を変更 緑 青 赤

ホーム 予約 抽選 利用者登録

利用目的選択

[軟式野球](#)   [少年軟式野球](#)   [ソフトボール](#)

もどる

- ⑦ 利用目的が設定された状態で、予約内容確認画面が表示されます。
- ・利用人数を入力します。
  - ・予約明細が複数に分かれるとき(施設や日付を複数選択したときなど)は複数行で表示されます。それぞれの行について、④～⑦の手順で入力を行ってください。

すべての明細に利用人数を設定し、「申込み」ボタンをクリックします。

※利用申込回数の制限を超過している場合は、予約申込できません。

富士通テスト用2様  
 サイトマップヘルプ ログアウト  
 文字サイズ変更 小 中 大  
 文字色、背景色を変更 緑 青 赤

ホーム 予約 抽選 利用者登録

地域> 館> 施設 > 一ヶ月検索結果> 一週間検索結果> 申込内容入力> 申込内容確認> 予約完了

申込内容入力

土曜日は青、日曜日、祝日は赤で表示しています  
 赤太字になっている項目は必須です

1件目の予約内容

利用日	2023年2月28日火曜日
利用時間	07時00分～08時00分
館	熱田神宮公園
施設	球技場全面
利用目的(必須)	目的選択 少年軟式野球
利用人数(必須)	半角数字で入力 15

⑦ 確認 申込み中止

- ⑧ 確認画面が表示されます。  
よろしければ「申込み」ボタンをクリックします。

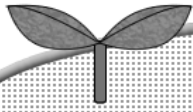


- ⑨ 予約完了画面が表示されます。  
予約番号や予約内容が表示されていますので、内容を確認してください。

以上で施設の予約申込みは完了となります。

- ・「メニューへ」ボタンをクリックすると、登録されている方の専用メニューに戻ります。
- ・「終了」ボタンをクリックすると、トップ画面に戻ります。






## 第 8 章 予約の取消・確認

第 8 章では予約の取消・確認の方法を説明します。

8.1 予約の取消

8.2 予約の確認



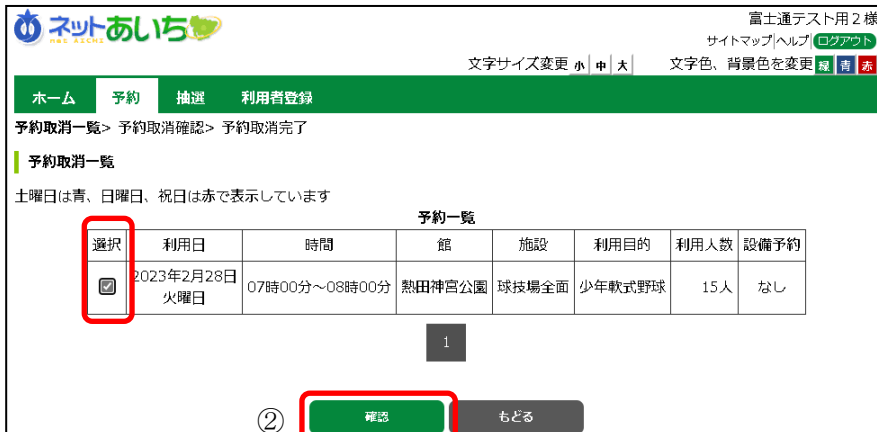
## 8. 予約の取消・確認

### 8.1 予約の取消

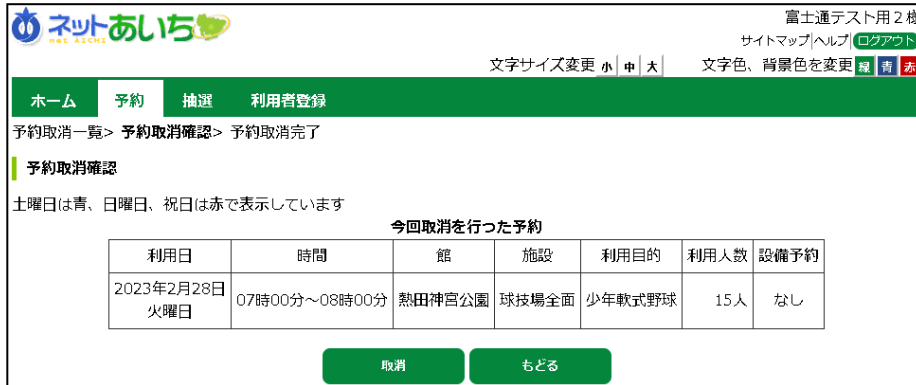
- ① 登録されている方の専用メニュー画面の「予約の取消」ボタンをクリックします。



- ② 予約取消一覧画面が表示されます。  
取り消したい予約をクリックして選択し、「取消」ボタンをクリックします。



- ③ 確認画面が表示されます。  
よろしければ「取消」ボタンをクリックします。



富士通テスト用 2 様  
サイトマップヘルプ ログアウト  
文字サイズ変更 小 | 中 | 大 文字色、背景色を変更 緑 青 赤

ホーム 予約 抽選 利用者登録

予約取消一覧 > 予約取消確認 > 予約取消完了

**予約取消確認**

土曜日は青、日曜日、祝日は赤で表示しています

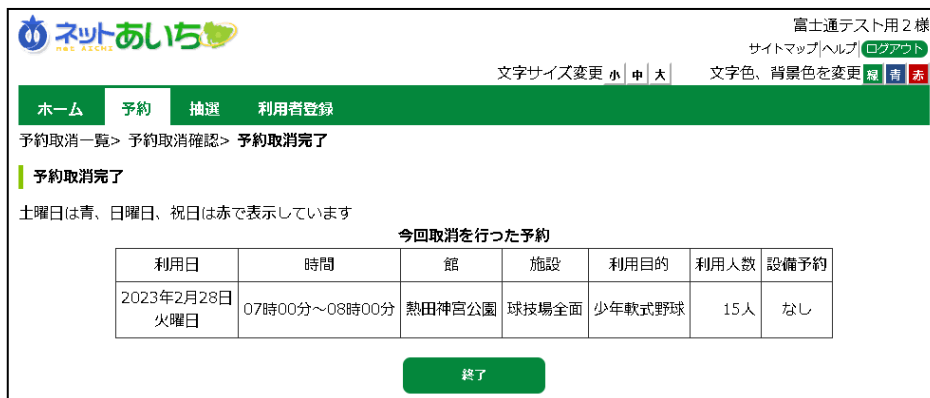
今回取消を行った予約

利用日	時間	館	施設	利用目的	利用人数	設備予約
2023年2月28日 火曜日	07時00分～08時00分	熱田神宮公園	球技場全面	少年軟式野球	15人	なし

取消 もどる

- ④ 予約取消完了画面が表示されます。

予約の取消しは完了となります。  
終了する場合は「終了」ボタンをクリックしてください。トップ画面に戻ります。



富士通テスト用 2 様  
サイトマップヘルプ ログアウト  
文字サイズ変更 小 | 中 | 大 文字色、背景色を変更 緑 青 赤

ホーム 予約 抽選 利用者登録

予約取消一覧 > 予約取消確認 > 予約取消完了

**予約取消完了**

土曜日は青、日曜日、祝日は赤で表示しています

今回取消を行った予約

利用日	時間	館	施設	利用目的	利用人数	設備予約
2023年2月28日 火曜日	07時00分～08時00分	熱田神宮公園	球技場全面	少年軟式野球	15人	なし

終了

## 8.2 予約の確認

- ① 登録されている方の専用メニュー画面の「予約の確認」ボタンをクリックします。

富士通太郎様  
サイトマップ/ヘルプ ログアウト

文字サイズ変更 小 | 中 | 大 | 文字色、背景色を変更 緑 青 赤

ホーム 予約 抽選 利用者登録

予約 抽選 その他

予約の申込み  
予約の取消  
① 予約の確認

抽選の申込み  
抽選申込みの取消  
抽選申込みの確認  
抽選当選結果の確認  
抽選結果の確認

イベントの検索  
予約お気に入り登録  
予約お気に入り取消  
抽選お気に入り登録  
抽選お気に入り取消  
パスワード変更  
メールアドレス登録  
ペナルティ履歴

- ② 予約の確認一覧画面が表示されます。  
 以上で予約の確認は完了となります。  
 終了する場合は「もどる」ボタンをクリックしてください。トップ画面に戻ります。

富士通テスト用 2 様  
サイトマップ/ヘルプ ログアウト

文字サイズ変更 小 | 中 | 大 | 文字色、背景色を変更 緑 青 赤

ホーム 予約 抽選 利用者登録

予約受付一覧  
土曜日は青、日曜日、祝日は赤で表示しています

予約一覧

予約番号	利用日	時間	館	施設	利用目的	利用人数	設備予約
2022085273	2023年2月28日 火曜日	09時00分～11時00分	熱田神宮公園	庭球場 A (クレー)	硬式テニス	15人	なし
2022085274	2023年3月1日 水曜日	09時00分～11時00分	熱田神宮公園	庭球場 A (クレー)	硬式テニス	15人	なし


1

もどる



## 第 9 章 抽選の申込み

第 9 章では抽選の申込み方法を説明します。





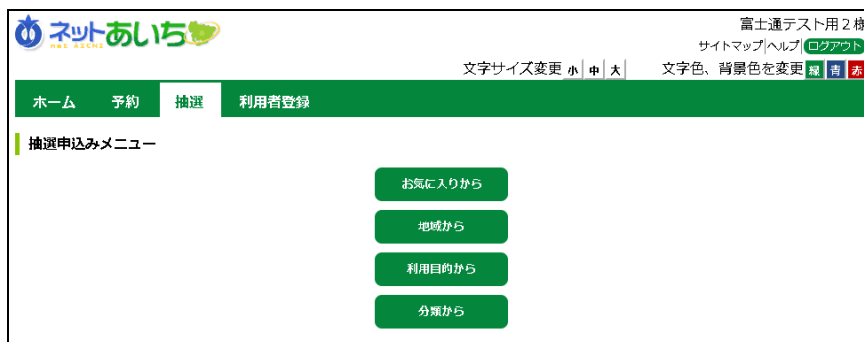
## 9. 抽選の申込み

### 9.1 抽選申込み

- ① 登録されている方の専用メニューから「抽選の申込み」ボタンをクリックします。



- ② 抽選申込み条件設定画面が表示されます。  
 抽選申込みの検索方法を選択できます。  
 ※「お気に入り条件検索」の条件設定については、「第12章 12.1」を参照してください。



#### ボタン説明

##### お気に入り条件検索

お気に入り設定した内容から申込みを行います。

##### 地域から

地域選択画面を表示します。

##### 利用目的から

利用目的分類画面を表示します。

##### 抽選分類から

抽選分類を指定して申込みを行います。

- ③ 抽選分類一覧画面が表示されます。  
抽選申込みをする施設の「申込み」ボタンをクリックします。

大分類	受付期間	対象日	状態	申込み
熱田神宮公園-庭球場クレー	2023年2月1日~2023年2月23日	2023年5月1日~2023年5月31日	受付中	申込み
熱田神宮公園-球技場	2023年2月1日~2023年2月17日	2023年5月1日~2023年5月31日	確認中	-
大高緑地-庭球場ハード	2022年10月1日~2022年10月15日	2023年1月1日~2023年1月31日	受付中	申込み
大高緑地-野球場	2022年10月1日~2022年10月15日	2023年1月1日~2023年1月31日	受付中	申込み
大高緑地-多目的広場	2022年10月1日~2022年10月15日	2023年1月1日~2023年1月31日	受付中	申込み

**ボタン説明**

**申込み**  
抽選施設選択画面を表示します。

- ④ 抽選施設選択画面が表示されます。  
抽選申込みをする施設をクリックして選択します。

分類	館	施設	利用日	開始時間	終了時間	利用面数
小幡緑地-球技場	小幡緑地					

[球技場全面](#)      [球技場 1 / 2](#)

**もどる**

- ⑤ 抽選利用日時間設定画面が表示されます。
- ・利用面数を入力します。
  - ・抽選の申込みをしたい利用日と時間帯の箇所をクリックして選択します。(選択するとマークが「選」に変わります。)
  - ・「前週」、「翌週」などのボタンで表示する週を切り替えることができます。

ホーム 予約 **抽選** 利用者登録

地域> 分類> 館> 施設> **利用日時**> 申込内容入力> 申込内容確認> 完了

**利用日時設定**

各時間帯ごとの当選可能数/申込総数を表示しています。利用時間帯の数字を押してください。

※数字は、現在の当選可能な件数/第1希望の申込み件数を表示しています。

※申込みが999件以上の場合には全て「999」と表示されます。

土曜日は青、日曜日、祝日は赤で表示しています

**選択状況**

分類	館	施設	利用日	開始時間	終了時間	利用面数
小幡緑地-球技場	小幡緑地	球技場全面				

**空き状況**

2023年	1月1日 日曜日 祝日	1月2日 月曜日 祝日	1月3日 火曜日	1月4日 水曜日	1月5日 木曜日	1月6日 金曜日	1月7日 土曜日	✕ 申込不可
7時～	選	選	選	選	選	選	1/16	休館日
9時～	選	選	選	選	1/130	1/131	1/288	保守日 一般開放 雨天
11時～	選	選	選	1/126	1/130	1/131	1/288	
13時～	選	選	選	1/130	1/130	1/127	1/279	
15時～	選	選	選	1/130	1/130	1/127	1/285	
17時～	選	選	選	1/6	1/3	1/3	1/85	

⑤

次の週 最終週

申込み 申込み中止 もどる

**ボタン説明**

**利用面数**  
空き利用面数を表示します。

**前週、翌週**  
前週、次週を表示します。

**先頭週**  
月の先頭の週を表示します。

**最終週**  
月の最終週を表示します。

**申込み**  
次の画面を表示します。

**申込み中止**  
一つ前の画面に戻ります。

選択した内容を確認し、よろしければ「申込み」ボタンをクリックします。

- ⑥ 抽選申込み確認画面が表示されます。  
 利用目的を設定するため、「利用目的」ボタンをクリックします。  
 ※受付済みの抽選申込みがある場合、内容が一覧に表示されます。

富士通テスト用2様  
 サイトマップ/ヘルプ ログアウト  
 文字サイズ変更 小 | 中 | 大 | 文字色、背景色を変更 緑 青 赤

ホーム 予約 抽選 利用者登録

地域> 分類> 館> 施設> 利用日時> 申込内容入力> 申込内容確認> 完了

抽選申込み

土曜日は青、日曜日、祝日は赤で表示しています  
 赤太字になっている項目は必須です

下記の条件で抽選申込みを行います。

分類	館	施設	利用日	時間	利用面数
小幡緑地-球技場	小幡緑地	球技場全面	2023年1月5日木曜日	09時00分~11時00分	1面

入力項目

利用目的(必須) ⑥	目的選択
利用人数(必須)	<input type="text"/> 人
申込番号、希望番号	<input type="text"/>

確認 もどる

**ボタン説明**

**利用目的**  
 抽選利用目的分類の設定画面を表示します。

**利用人数**  
 利用人数に入力する値を設定します。

- ⑦ 抽選利用目的分類の選択画面が表示されます。  
 いずれかの利用目的分類(利用目的のまとまり)をクリックして選択します。

富士通テスト用2様  
 サイトマップ/ヘルプ ログアウト  
 文字サイズ変更 小 | 中 | 大 | 文字色、背景色を変更 緑 青 赤

ホーム 予約 抽選 利用者登録

利用目的分類選択

野球                      サッカー・フットサル                      ラグビー・ホッケー

ニュースポーツ                      その他体育競技

もどる

- ⑧ 抽選利用目的の選択画面が表示されます。  
いずれかの利用目的をクリックして選択します。

富士通テスト用2様  
サイトマップ|ヘルプ|ログアウト  
文字サイズ変更 小 中 大 | 文字色、背景色を変更 緑 青 赤

ホーム 予約 **抽選** 利用者登録

利用目的選択

[ソフトボール](#)

もどる

- ⑨ 利用目的が設定された状態で、抽選申込み確認画面が表示されます。
- ・利用人数を入力します。
  - ・申込番号、希望番号を選択します。
- ※申込みの順番は、抽選結果に影響ありません。

富士通テスト用2様  
サイトマップ|ヘルプ|ログアウト  
文字サイズ変更 小 中 大 | 文字色、背景色を変更 緑 青 赤

ホーム 予約 **抽選** 利用者登録

地域> 分類> 館> 施設> 利用日時> **申込内容入力**> 申込内容確認> 完了

抽選申込み

土曜日は青、日曜日、祝日は赤で表示しています  
赤太字になっている項目は必須です

下記の条件で抽選申込みを行います。

分類	館	施設	利用日	時間	利用面数
小幡緑地-球技場	小幡緑地	球技場全面	2023年1月5日木曜日	09時00分～11時00分	1面

入力項目

利用目的(必須)	目的選択 ソフトボール
利用人数(必須)	半角数字で入力 15 人
申込番号、希望番号	申込番号1、希望番号1

⑨ 確認 もどる

- ⑩ 抽選申込み確認画面が表示されます。  
よろしければ「申込み」ボタンをクリックします。

※抽選申込の制限を超過している場合は、抽選申込できません。

- ⑪ 以上で抽選の申込みは完了となります。  
「メニューへ」ボタンをクリックすると、登録されている方の専用メニューに戻ります。

ボタン説明

目的から

利用目的分類の設定画面を表示します。

地域から

地域選択画面を表示します。

館から

館設定画面を表示します。

施設から

施設設定画面を表示します。

利用日から

抽選利用日時間設定画面を表示します。

【補足】 抽選申込みが完了すると、引き続き別の抽選申込みができます。

以下のいずれかのボタンをクリックし、条件を設定して抽選申込みを行ってください。

- ・目的から
- ・地域から
- ・館から
- ・施設から
- ・利用日から

※例えば、館、施設とも前回の申込みと同じ内容で利用日のみ変えて申し込みたい場合は、「利用日から」ボタンをクリックします。




## 第 10 章 抽選申込みの取消し・確認

第 10 章では抽選申込みの取消し・確認の方法を説明します。

10.1 抽選申込みの取消し

10.2 抽選申込みの確認



# 10. 抽選申込みの取消し・確認

## 10.1 抽選申込みの取消し

① 登録されている方の専用メニュー画面の「抽選申込みの取消」ボタンをクリックします。

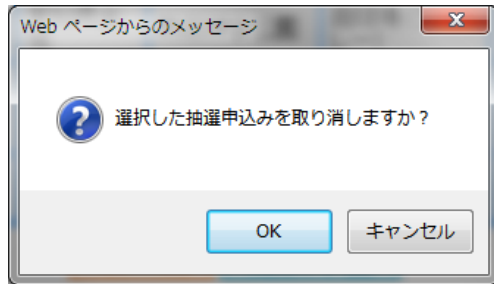


② 抽選申込みの取消画面が表示されます。取り消しする抽選申込みをクリックして選択し、「取消」ボタンをクリックします。



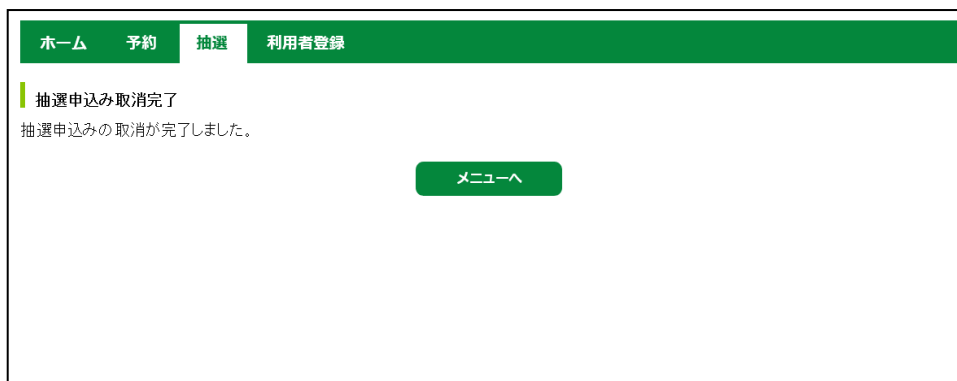


- ③ 確認画面が表示されます。  
よろしければ「OK」ボタンをクリックします。



- ④ 抽選申込み取消完了画面が表示されます。  
以上で抽選申込みの取消しは完了となります。

「終了」ボタンをクリックすると、トップ画面に戻ります。



## 10.2 抽選申込みの確認

① 登録されている方の専用メニュー画面の「抽選申込みの確認」ボタンをクリックします。

富士通太郎様  
 サイトマップ/ヘルプ/ログアウト  
 文字サイズ変更 小 | 中 | 大 | 文字色、背景色を変更 緑 青 赤

ホーム 予約 抽選 利用者登録

予約 抽選 その他

予約の申込み  
 予約の取消  
 予約の確認

抽選の申込み  
 抽選申込みの取消  
 ① 抽選申込みの確認  
 抽選当選結果の確認  
 抽選結果の確認

イベントの検索  
 予約お気に入り登録  
 予約お気に入り取消  
 抽選お気に入り登録  
 抽選お気に入り取消  
 パスワード変更  
 メールアドレス登録  
 ペナルティ履歴

② 抽選申込みの一覧画面が表示されます。  
 以上で抽選申込みの確認は完了となります。  
 「終了」ボタンをクリックすると、トップ画面に戻ります。

フジツウイチロウ様  
 サイトマップ/ヘルプ/ログアウト  
 文字サイズ変更 小 | 中 | 大 | 文字色、背景色を変更 緑 青 赤

ホーム 予約 抽選 利用者登録

抽選受付済一覧  
 土曜日・日曜日、祝日は赤で表示しています

抽選申込み一覧

申込	希望	状態	分類	地域	館	施設	面数	利用日	時刻
1	1	受付中	熱田神宮公園-庭球場クレー	愛知県全域	熱田神宮公園	庭球場 (クレー)	1	2023年5月1日月曜日	11時00分~13時00分

もどる



## 第 11 章 抽選結果の確認

第11章では抽選結果の確認方法を説明します



# 11. 抽選結果の確認

- ① 登録されている方の専用メニュー画面の「抽選当選結果の確認」ボタンをクリックします。



- ② 抽選結果画面が表示されます。  
 当選した申し込みを選択し、「確認」ボタンをクリックします。



- ③ 「当選確認」ボタンをクリックします。

富士通株式会社様  
サイトマップ/ヘルプ ログアウト  
文字サイズ変更 小 中 大 文字色、背景色を変更 青 赤

ホーム 予約 抽選 利用者登録

抽選結果一覧> 内容確認> 確認完了

内容確認  
土曜日は青、日曜日、祝日は赤で表示しています

選択された当選結果

館名	施設名	面数	利用日	時刻
熱田神宮公園	球技場 1/2 A	1	2023年5月8日月曜日	07時00分～15時00分

当選確認 もどる

- ④ 当選結果の確認を行うことで、自動で予約に振り替えられます。

富士通株式会社様  
サイトマップ/ヘルプ ログアウト  
文字サイズ変更 小 中 大 文字色、背景色を変更 青 赤

ホーム 予約 抽選 利用者登録

抽選結果一覧> 内容確認> 確認完了

確認完了  
当選の確認処理が完了しました

- ⑤ 当選確認した明細、落選については、「抽選結果の確認」から確認できます。  
※確認期間中に当選結果を確認しなかった場合は、当選の権利が放棄されます。

富士通株式会社様  
サイトマップ/ヘルプ ログアウト  
文字サイズ変更 小 中 大 文字色、背景色を変更 青 赤

ホーム 予約 抽選 利用者登録

予約 抽選 その他

予約の申込み  
予約の取消  
予約の確認

抽選の申込み  
抽選申込みの取消  
抽選申込みの確認  
抽選当選結果の確認  
抽選結果の確認

イベントの検索  
予約の気入り登録  
予約の気入り取消  
抽選の気入り登録  
抽選の気入り取消  
パスワード変更  
メールアドレス登録  
ペナルティ履歴

富士通株式会社様  
サイトマップ/ヘルプ ログアウト  
文字サイズ変更 小 中 大 文字色、背景色を変更 青 赤

ホーム 予約 抽選 利用者登録

確認済抽選結果  
土曜日は青、日曜日、祝日は赤で表示しています

確認済の抽選結果

状態	予約番号	館名	施設名	面数	利用日	時刻
当選	2022085275	熱田神宮公園	球技場 1/2 A	1	2023年5月8日月曜日	07時00分～15時00分
落選	-	熱田神宮公園	球技場 1/2	1	2023年5月10日水曜日	07時00分～15時00分
落選	-	熱田神宮公園	球技場全面	1	2023年5月20日土曜日	09時00分～19時00分

もどる




## 第 12 章 利用者個別設定

第 12 章では利用者個別設定の方法を説明します。

12.1 お気に入り条件設定

12.2 パスワード変更

12.3 メールアドレス設定・変更・削除



## 12. 利用者個別設定

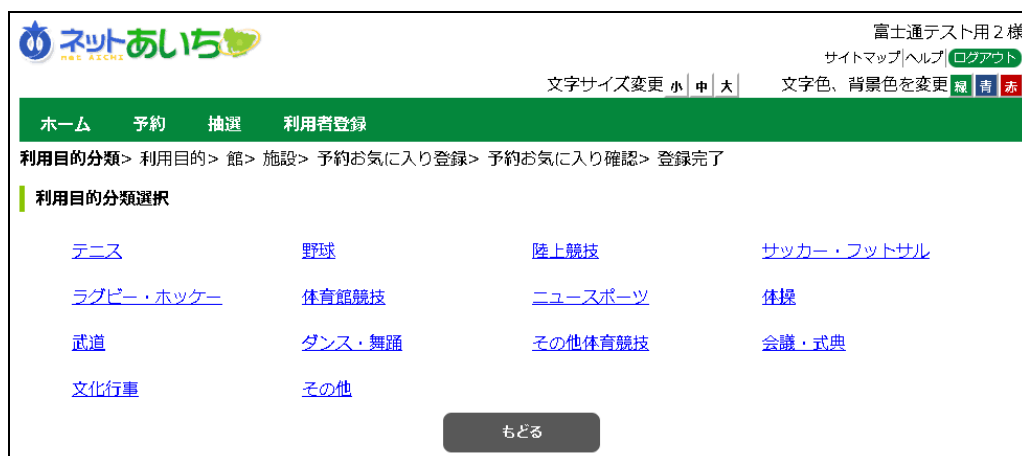
### 12.1 お気に入り条件設定

空き状況検索又は抽選申込みで使用するお気に入り条件の設定を行うことができます。

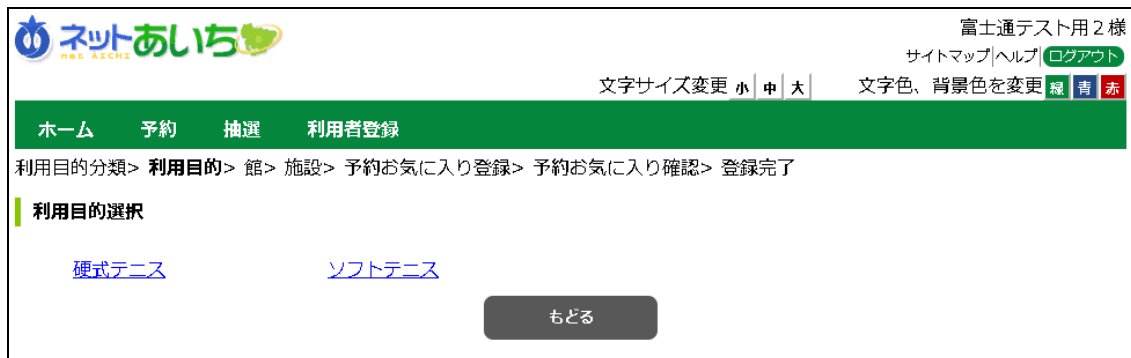
- ① 登録されている方の専用メニュー画面の「予約お気に入り登録」ボタンをクリックします。



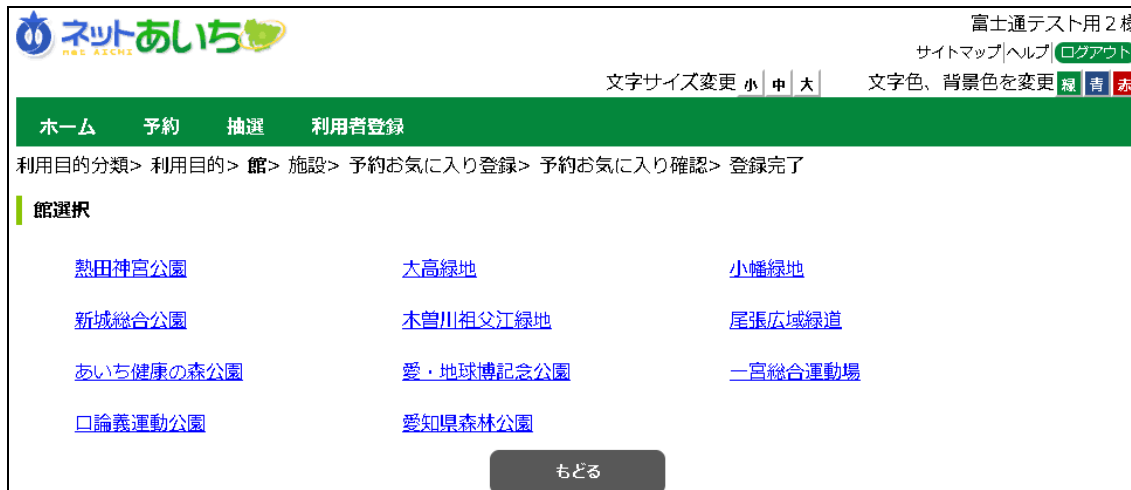
- ② 利用目的分類選択画面が表示されます。  
いずれかの利用目的分類(利用目的のまとめ)をクリックして選択します。



- ③ 利用目的選択画面が表示されます。  
いずれかの利用目的をクリックして選択します。

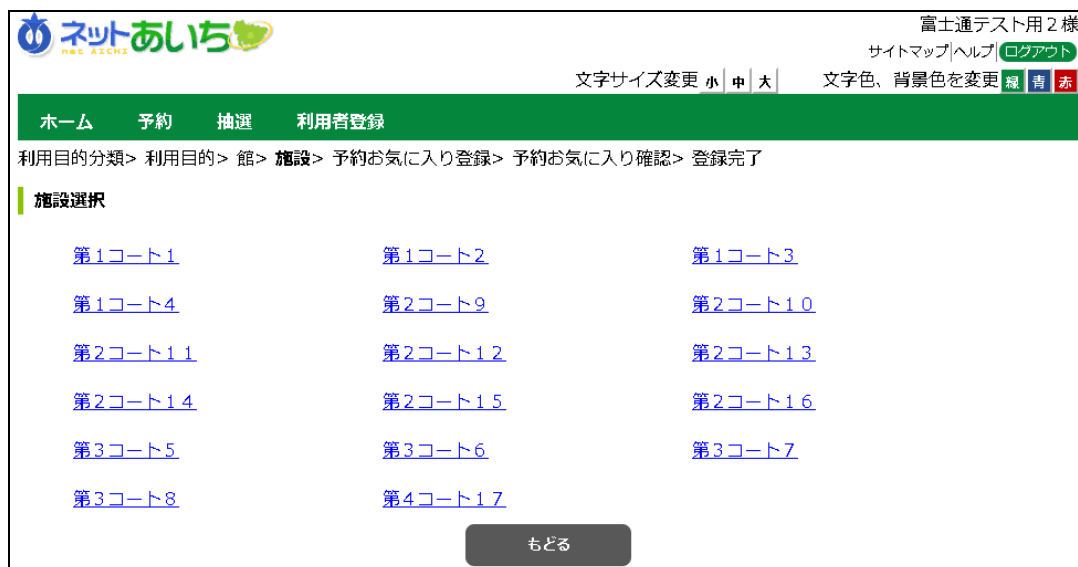


- ④ 館選択画面が表示されます。  
いずれかの館(施設のまとまり)をクリックして選択します。





- ⑤ 施設選択画面が表示されます。  
いずれかの施設をクリックして選択します。



- ⑥ お気に入り検索条件登録画面が表示されます。

お気に入り名、利用人数を入力して「設定」ボタンをクリックします。

富士通テスト用2様  
サイトマップヘルプ ログアウト  
文字サイズ変更 小 | 中 | 大 | 文字色、背景色を変更 緑 青 赤

ホーム 予約 抽選 利用者登録

利用目的分類> 利用目的> 館> 施設> 予約お気に入り登録> 予約お気に入り確認> 登録完了

予約お気に入り登録

予約お気に入り登録

お気に入り名	全角文字で入力 近くのテニスコート
利用目的分類	テニス
利用目的	硬式テニス
館	愛知県森林公園
施設	第1コート1
利用人数	半角数字で入力 15

⑧ 設定 もどる

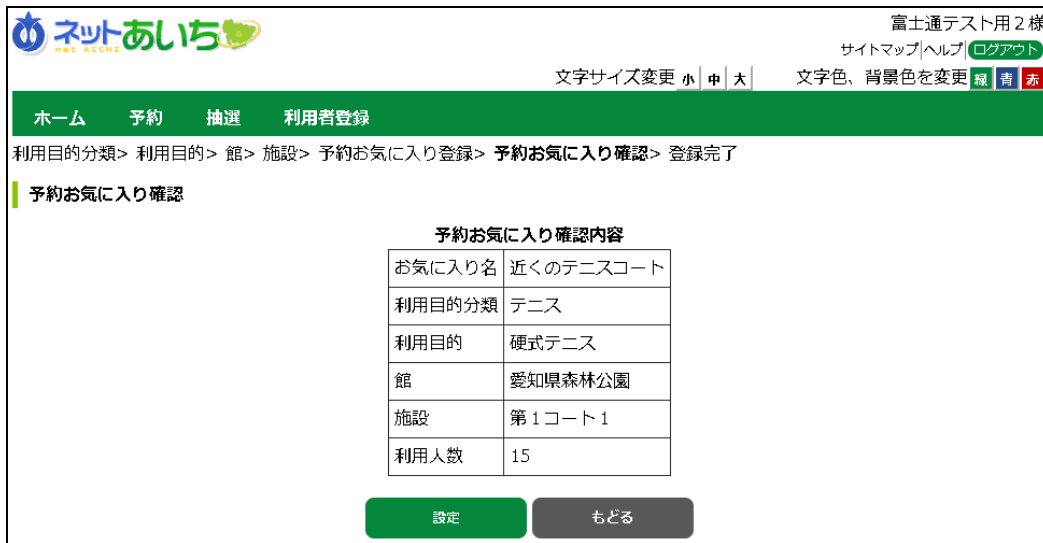
#### ボタン説明

**お気に入り名**  
判別しやすい名称で設定します。

**利用人数**  
利用人数を設定すると予約申込み時に自動で設定されます。

**設定**  
お気に入りに登録します。

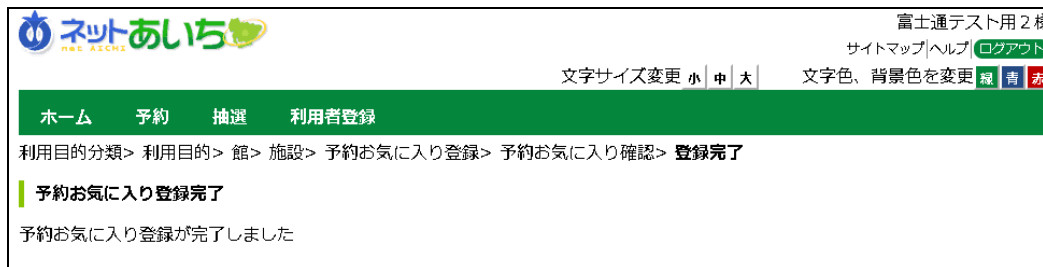
- ⑦ お気に入り設定確認画面が表示されます。  
内容に問題がなければ、「設定」ボタンをクリックします。



お気に入り名	近くのテニスコート
利用目的分類	テニス
利用目的	硬式テニス
館	愛知県森林公園
施設	第1コート1
利用人数	15

- ⑧ お気に入り設定完了画面が表示されます。

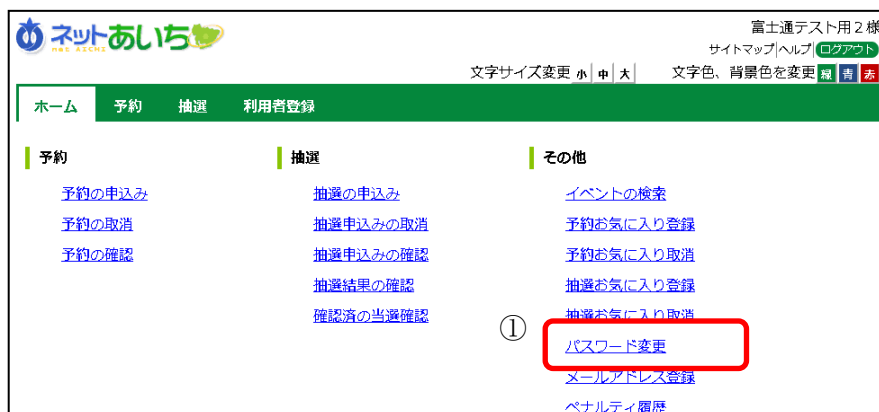
以上でお気に入り条件設定は完了となります。「ホーム」ボタンをクリックすると、TOPページが表示されます。



## 12.2 パスワード変更

パスワードを変更します。

- ① 登録されている方の専用メニュー画面の「パスワード変更」ボタンをクリックします。



- ② パスワード変更画面が表示されます。  
以下の項目を入力し、「設定」ボタンをクリックします。
- ・現在のパスワード
  - ・新しいパスワード(半角英数字混在 8 桁、英字は大文字小文字を区別します)
  - ・新しいパスワードの確認
- ※パスワードは●で表示されます。間違えないよう注意して入力してください。

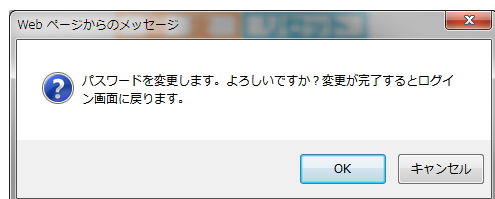
The screenshot shows the password change form with the following fields:

現在のパスワードと新しいパスワードを入力して下さい。	
現在のパスワード	半角英数字8～8桁で入力 .....
新しいパスワード	半角英数字8～8桁で入力 .....
新しいパスワードの確認	半角英数字8～8桁で入力 .....

At the bottom, there are two buttons: '設定' (Settings) and 'もどる' (Back). The '設定' button is highlighted with a red box and a circled '2'.

- ③ 確認画面が表示されます。  
よろしければ「OK」ボタンをクリックします。ログインメニュー画面に戻ります。

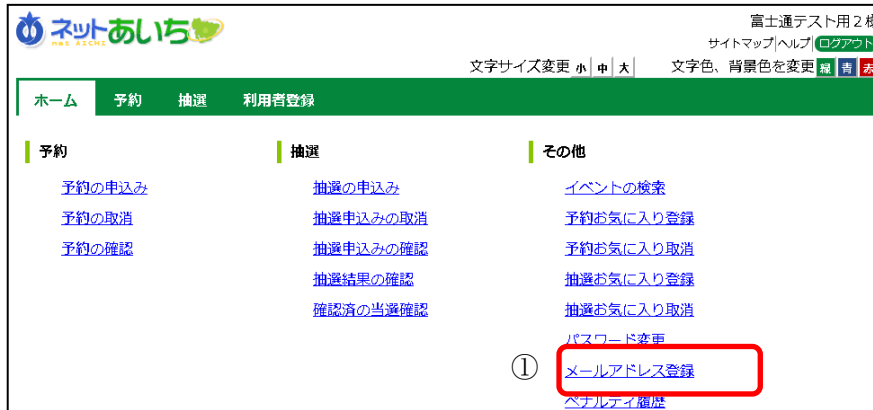
以上でパスワードの変更は完了となります。



## 12.3 メールアドレス設定・変更・削除

利用者が登録しているメールアドレスを設定・変更・削除します。

- ① 登録されている方の専用メニュー画面の「利用者個別設定」ボタンをクリックします。



- ② メールアドレス登録画面が表示されます。  
 現在登録されているメールアドレスを確認の上、以下の項目を入力し、「設定」ボタンをクリックします。
- ・新しいメールアドレス
  - ・新しいメールアドレスの確認
- お知らせメールを「受信する」と設定すると、申込内容などをお知らせします。



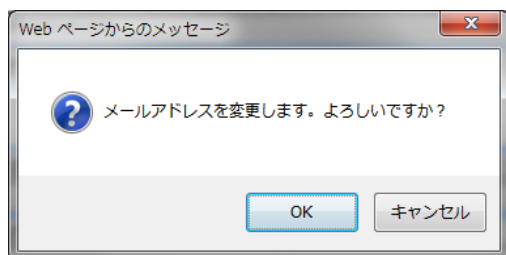
**ボタン説明**

**テスト送信**  
登録しているメールアドレスにテストメールを送信します。

**設定**  
メールアドレスを登録/変更/削除します。

**リセット**  
全ての入力内容をクリアします。

- ③ 確認画面が表示されます。  
よろしければ「OK」ボタンをクリックします。




以上でメールアドレス変更は完了となります。

メールアドレス変更後、変更したメールアドレスに、メールアドレスを変更した旨のメールが送信されます。  
メールが届かない場合は、


- ・メールアドレスが誤っていないか。
  - ・ドメイン指定受信(特に携帯電話のメールアドレスを指定している場合)を行っていないか。
- という点を確認してください。

**注意)**メールアドレス入力欄に何も入力せずに設定ボタンを押すと、メールアドレスが削除されます。



## 第13章 ペナルティ履歴の確認

第13章ではペナルティ履歴の確認方法を説明します



## 13. ペナルティ履歴の確認

① 登録されている方の専用メニュー画面の「ペナルティ履歴」ボタンをクリックします。

富士通太郎様  
サイトマップ/ヘルプ ログアウト  
文字サイズ変更 小 中 大 文字色、背景色を変更 緑 青 赤

ホーム 予約 抽選 利用者登録

予約 抽選 その他

- 予約の申込み
- 予約の取消
- 予約の確認
- 抽選の申込み
- 抽選申込みの取消
- 抽選申込みの確認
- 抽選当選結果の確認
- 抽選結果の確認
- イベントの検索
- 予約お気に入り登録
- 予約お気に入り取消
- 抽選お気に入り登録
- 抽選お気に入り取消
- パスワード変更
- メールアドレス登録
- ① ペナルティ履歴

② ペナルティ履歴一覧画面が表示されます。

富士通株式会社様  
サイトマップ/ヘルプ ログアウト  
文字サイズ変更 小 中 大 文字色、背景色を変更 緑 青 赤

ホーム 予約 抽選 利用者登録

ペナルティ履歴一覧

1件中1～1件表示 ◀ 前へ < 1 > 次へ ▶

取消区分	利用日	時間	館	施設	予約番号
直前キャンセル	2023年2月28日 火曜日	10時00分～16時00分	大高緑地	デイキャンプ（屋外）3	2022085276

もどる